

Ambito Distrettuale Sarnese Vesuviano



ACCORDO QUADRO PER L’AFFIDAMENTO DEL SERVIZIO DI RIQUALIFICAZIONE, MANUTENZIONE E PRONTO INTERVENTO DELLE APPARECCHIATURE ELETTROMECCANICHE, ELETTRICHE, IDRAULICHE E DI TELECONTROLLO INSTALLATE NEGLI IMPIANTI IDRICI, FOGNARI E DI DEPURAZIONE RICADENTI NELL’AMBITO DISTRETTUALE SARNESE-VESUVIANO DELLA CAMPANIA



Elaborato:

14

Titolo:

D U V R I

DOCUMENTO VALUTAZIONE RISCHI INTERFERENZE.
TUTELA DELLA SALUTE E LA SICUREZZA NEI LUOGHI
DI LAVORO (ART. 26, D.LGS 9 APRILE 2008
N. 81 E S.M.I.)

Scala:

-/--

Revisione

Data

Redatto

Verificato

Approvato

DATA

*Il Responsabile Unico del Progetto
arch. Domenico Silvestro*



D U V R I

DOCUMENTO VALUTAZIONE RISCHI INTERFERENZE

TUTELA DELLA SALUTE E LA SICUREZZA NEI LUOGHI DI LAVORO

(ART. 26, D.LGS 9 APRILE 2008 N. 81 E S.M.I.)

APRILE 2024

ACCORDO QUADRO

“SERVIZIO DI RIQUALIFICAZIONE, MANUTENZIONE E PRONTO INTERVENTO DELLE APPARECCHIATURE ELETTROMECCANICHE, ELETTRICHE, IDRAULICHE E DI TELECONTROLLO INSTALLATE NEGLI IMPIANTI IDRICI, FOGNARI E DI DEPURAZIONE RICADENTI NELL’AMBITO DISTRETTUALE SARNESE-VESUVIANO DELLA REGIONE CAMPANIA”

	DOCUMENTO UNICO VALUTAZIONE RISCHI INTERFERENZE	PAGINA
	<small>"SERVIZIO DI MANUTENZIONE PROGRAMMATA, MANUTENZIONE ORDINARIA E STRAORDINARIA, PRONTO INTERVENTO A SERVIZIO DELLE APPARECCHIATURE ELETTRICHE, ELETTRONICHE, Elettromeccaniche, IDRAULICHE E DI TELECONTROLLO INSTALLATE NEGLI IMPIANTI IDRICI, FOGNARI E DI DEPURAZIONE DI COMPETENZA DELLA GORI S.P.A. RICADENTI NELL'AMBITO DISTRETTUALE SARNESE-VESUVIANO DELLA CAMPANIA"</small>	2 di 73
Rev.0 - APRILE 2024		

INDICE

Premessa	<i>pag.</i>	3
Dati identificativi aziendali	<i>pag.</i>	4
La struttura organizzativa	<i>pag.</i>	5
Organizzazione del lavoro	<i>pag.</i>	5
Descrizione dell'attività oggetto di appalto	<i>pag.</i>	6
Identificazione dei pericoli	<i>pag.</i>	7
Rischi da interferenza	<i>pag.</i>	8
Informazioni relative alle attività del Committente GORI (Reti - Impianti - Depurazione)	<i>pag.</i>	46
Disposizioni di carattere generale per l'attuazione delle azioni di cooperazione	<i>pag.</i>	66

	DOCUMENTO UNICO VALUTAZIONE RISCHI INTERFERENZE	
	<small>"SERVIZIO DI MANUTENZIONE PROGRAMMATA, MANUTENZIONE ORDINARIA E STRAORDINARIA, PRONTO INTERVENTO A SERVIZIO DELLE APPARECCHIATURE ELETTRICHE, ELETTRONICHE, Elettromeccaniche, IDRAULICHE E DI TELECONTROLLO INSTALLATE NEGLI IMPIANTI IDRICI, FOGNARI E DI DEPURAZIONE DI COMPETENZA DELLA GORI S.P.A. RICADENTI NELL'AMBITO DISTRETTUALE SARNESE-VESUVIANO DELLA CAMPANIA"</small>	PAGINA
	Rev.0 - APRILE 2024	3 di 73

PREMESSA

GORI S.p.A. (di seguito GORI o Società) è una società mista a prevalente capitale pubblico operante nel settore del ciclo integrato dell'acqua, a cui è stata affidata mediante sottoscrizione di apposita Convenzione la gestione del servizio idrico integrato nell'Ambito Distrettuale "Sarnese Vesuviano" della Regione Campania (già ATO 3), conformemente a quanto disposto dalla Legge Regione Campania n.15/2015 e dal D.Lgs. 152/2006. Il territorio gestito da GORI S.p.a. nell'Ambito Distrettuale "Sarnese-Vesuviano" (già A.T.O. n. 3 "Sarnese Vesuviano") comprende 76 Comuni di cui 59 appartenenti alla Provincia di Napoli e 17 appartenenti alla Provincia di Salerno. L'Ambito ha una superficie di circa 900 km² ed una popolazione residente di circa 1,47 milioni di abitanti.

La rete idrica attualmente gestita si sviluppa per una lunghezza complessiva di 5.227,64 km e si articola in una rete di adduzione primaria che si estende per 865,67 km e in una rete di distribuzione di circa 4361,98 km, mentre la rete fognaria si estende per circa 2.693,75 km.

Per quanto riguarda gli impianti, GORI, ad oggi gestisce n. 13 sorgenti, n. 114 pozzi, n. 201 serbatoi, n. 116 sollevamenti idrici, n. 199 sollevamenti fognari e n. 12 impianti di depurazione.

In ottemperanza a quanto disposto dall'art.26, comma 3 del D. Lgs. 81/08 ed al fine di promuovere la cooperazione e il coordinamento nonché mitigare i rischi relativi alle interferenze nel corso delle attività con le società che svolgono servizi e forniture in appalto presso le sedi/siti della Soc. GORI S.p.A., è stato redatto il presente documento di valutazione che contiene le principali informazioni e prescrizioni in materia di sicurezza che dovranno essere adottate dalla Società erogatrice dei servizi.

Con il presente documento unico sono fornite alla Società erogatrice dei servizi le informazioni sui rischi esistenti sui luoghi di lavoro oggetto dell'Accordo Quadro (e sulle misure di prevenzione e di emergenza adottate in relazione alla propria attività), sui rischi derivanti da possibili interferenze nell'ambiente in cui è destinata ad operare la Società affidataria nell'espletamento dell'appalto in oggetto e sulle misure di sicurezza proposte in relazione alle interferenze.

A mero titolo esemplificativo si possono considerare interferenti i seguenti rischi:

- ✓ derivanti da sovrapposizioni di più attività svolte da operatori diversi;
- ✓ esistenti nel luogo di lavoro del committente, ove è previsto che possano operare fornitori ulteriori rispetto a quelli specifici dell'attività di cui al presente DUVRI;
- ✓ derivanti da modalità di esecuzione particolari richieste esplicitamente dal committente (che comportino pericoli aggiuntivi rispetto a quelli specifici dei servizi appaltati).

È altresì evidente che le indicazioni di seguito riportate, come previsto dall'art. 26 del D.Lgs 81/08, sono integrative e non sostitutive delle norme di legge vigenti e di eventuali norme tecniche e regolamenti esistenti.

DATI IDENTIFICATIVI AZIENDALI COMMITTENTE

Ragione Sociale	:	GORI S.P.A.
Datore di Lavoro	:	Ing. Vittorio Cuciniello - Amministratore Delegato
Sede Legale	:	via Trentola n° 211 - 80055 Ercolano (Na)
Telefono	:	081.788.42.11
Pec	:	protocollo@cert.goriacqua.com
C.F.	:	0759962635
Posizione INAIL	:	90708778
Posizione INPS	:	5122604972
Responsabile unità Investment Program & Services	:	Ing. Andrea Palomba
Responsabile unico del Procedimento	:	Arch. Domenico Silvestro
Direttore esecuzione del contratto	:	Ing. Michele Ambrosino
Responsabile SPP	:	Arch. Antonio Bova
Medico Competente	:	Dott. Tommaso Remondelli
A.S.L. di competenza	:	ASL NA 1 - ASL NA 2 NORD - ASL NA 3 SUD - ASL SA

DATI IDENTIFICATIVI AZIENDALI FORNITORE

Ragione Sociale	:	
Datore di Lavoro	:	
Sede Legale	:	
Telefono	:	
Pec	:	
C.F.	:	
Posizione INAIL	:	
Referente dell'appalto	:	
Responsabile SPP	:	
Medico Competente	:	

	DOCUMENTO UNICO VALUTAZIONE RISCHI INTERFERENZE	PAGINA
	<small>"SERVIZIO DI MANUTENZIONE PROGRAMMATA, MANUTENZIONE ORDINARIA E STRAORDINARIA, PRONTO INTERVENTO A SERVIZIO DELLE APPARECCHIATURE ELETTRICHE, ELETTRONICHE, Elettromeccaniche, IDRAULICHE E DI TELECONTROLLO INSTALLATE NEGLI IMPIANTI IDRICI, FOGNARI E DI DEPURAZIONE DI COMPETENZA DELLA GORI S.p.A. RICADENTI NELL'AMBITO DISTRETTUALE SARNESE-VESUVIANO DELLA CAMPANIA"</small>	

LA STRUTTURA ORGANIZZATIVA

La struttura organizzativa aziendale è costituita da Funzioni che svolgono attività tecnico e amministrative e da Unità che svolgono attività operative (Reti, Impianti idrici e fognari, Utenze e Depurazione) e da unità che svolgono attività di laboratorio per analisi acque.

ORGANIZZAZIONE DEL LAVORO

L'orario di lavoro viene distribuito in 38 ore settimanali, dal lunedì al venerdì con durata giornaliera di 7 ore e 36 minuti, dalle ore 7:45 alle ore 15:51; per i lavoratori delle Unità operative di GORI S.p.A. che effettuano il semi-turno, la durata normale di lavoro è fissata in 38 ore settimanali su 5 giorni alla settimana dal lunedì al sabato, con una durata giornaliera di 7 ore e 36 minuti, orario rigido, secondo la seguente articolazione:

- prestazione antimeridiana: dalle ore 7:45 alle ore 15:51 con intervallo flessibile di 30 minuti;
- prestazione pomeridiana: dalle ore 12:30 alle ore 20:06;
- prestazione antimeridiana del sabato: dalle ore 7:45 alle ore 15:21.

Per i lavoratori in servizio presso gli impianti di depurazione la durata della prestazione giornaliera è pari a sei ore e venti minuti per sei giorni alla settimana (oltre la prestazione della sola domenica mattina) secondo la seguente articolazione:

- prestazione antimeridiana: dalle ore 7:45 alle ore 14:05 dal lunedì al sabato;
- prestazione pomeridiana: dalle ore 13:15 alle ore 19:35 dal lunedì al sabato;
- prestazione domenicale: dalle ore 7:45 alle ore 14:05.

Per il personale adibito al presidio H24 degli impianti di depurazione, l'orario di lavoro prevede turno di 24 ore su sette giorni, con una durata giornaliera di 8 ore, orario rigido, secondo la seguente articolazione:

- prestazione antimeridiana dalle ore 7:00 alle ore 15:00;
- prestazione pomeridiana dalle ore 15:00 alle ore 23:00;
- prestazione notturna dalle ore 23:00 alle ore 7:00.

	DOCUMENTO UNICO VALUTAZIONE RISCHI INTERFERENZE	
	<small>"SERVIZIO DI MANUTENZIONE PROGRAMMATA, MANUTENZIONE ORDINARIA E STRAORDINARIA, PRONTO INTERVENTO A SERVIZIO DELLE APPARECCHIATURE ELETTRICHE, ELETTRONICHE, Elettromeccaniche, IDRAULICHE E DI TELECONTROLLO INSTALLATE NEGLI IMPIANTI IDRICI, FOGNARI E DI DEPURAZIONE DI COMPETENZA DELLA GORI S.P.A. RICADENTI NELL'AMBITO DISTRETTUALE SARNESE-VESUVIANO DELLA CAMPANIA"</small>	PAGINA
	Rev.0 - APRILE 2024	6 di 73

DESCRIZIONE DELL' ATTIVITÀ OGGETTO DELL' APPALTO

L'Appalto ha per oggetto l'Affidamento del Servizio di Riqualficazione, Manutenzione e Pronto Intervento delle Apparecchiature Elettromeccaniche, Elettriche, Idrauliche, di Telecontrollo e di Produzione di energia elettrica installate negli impianti idrici, fognari e di depurazione ricadenti nel Territorio dell'Ambito Distrettuale Sarnese - Vesuviano della Regione Campania. Potrà inoltre essere affidata all'Appaltatore la Realizzazione di Lavori di tipo Elettrico ed Elettromeccanico anche in ambienti ATEX e PED, su progetto fornito da GORI. L'Appalto si configura come un Appalto Misto di Servizi e Lavori. L'appalto ha per oggetto l'esecuzione del servizio di manutenzione programmata, manutenzione ordinaria e straordinaria, pronto intervento a servizio delle apparecchiature elettriche, elettroniche, elettromeccaniche, idrauliche e di telecontrollo installate negli impianti idrici, fognari e di depurazione di competenza della GORI S.p.A. ricadenti nell'Ambito Distrettuale Sarnese-Vesuviano della Regione Campania.

L'Appalto comprende l'esecuzione delle seguenti tipologie di servizi e lavori con l'impiego di manodopera specializzata, delle idonee attrezzature e delle forniture occorrenti:

- Interventi di manutenzione ordinaria e straordinaria delle opere elettromeccaniche presenti sulle reti idriche e fognarie di qualsiasi diametro e materiale, ivi comprese le infrastrutture acquedottistiche ancora in gestione alla Regione Campania, ma affidate a GORI per le riparazioni;
- Interventi di manutenzione ordinaria e straordinaria delle opere elettromeccaniche presenti sugli impianti di depurazione in gestione a GORI spa;
- Interventi di manutenzione ordinaria e straordinaria su tutte le apparecchiature di telemisura e telecontrollo sulle reti e sugli impianti in gestione a GORI spa;
- Interventi di manutenzione ordinaria e straordinaria delle apparecchiature destinate alla distrettualizzazione delle reti idriche di GORI spa;
- lavori di realizzazione di opere elettriche ed elettromeccaniche;
- Interventi di manutenzione ordinaria e straordinaria sugli impianti di produzione di energia da fotovoltaico.

La ditta esecutrice dei servizi dovrà effettuare il servizio con proprio personale specializzato e secondo le specifiche previste nel Capitolato Speciale d'Appalto. I servizi oggetto dell'appalto, da garantire per 24 ore al giorno e per tutti i giorni per l'intera durata dell'appalto, sono da considerarsi ad ogni effetto servizi pubblici essenziali e come tali non potranno essere per alcun motivo sospesi o abbandonati. Nel corso di svolgimento dell'appalto, la Stazione Appaltante si riserva la facoltà di estendere il servizio, con le stesse modalità di svolgimento riportate nel capitolato, anche a reti o impianti di nuova realizzazione non ricompresi negli allegati del capitolato e per i quali la GORI S.p.A. è il soggetto deputato alla gestione ai sensi della vigente normativa durante il periodo di validità del contratto.

IDENTIFICAZIONE PERICOLI

In ottemperanza a quanto previsto dall'art. 26 c.2 del D.Lgs. 81/08, con la presente si forniscono le informazioni sui rischi normalmente presenti all'interno delle sedi e siti operativi di GORI S.p.A..

Rischi Specifici	Informazioni e Note
<p>Agenti Chimici</p> 	<p>Uso di reagenti e solventi.</p>
<p>Agenti Biologici</p> 	<p>Gli ambienti a rischio maggiore risultano essere gli impianti di depurazione e/o impianti di sollevamento.</p> <p>Il fornitore dovrà concordare l'accesso con i responsabili.</p> <p>I rifiuti dovranno essere raccolti in appositi contenitori.</p>
<p>Atmosfere potenzialmente asfissianti</p> 	<p>Il settore del collettamento e depurazione delle acque è contraddistinto da atmosfere ipossigenate derivanti da:</p> <ul style="list-style-type: none"> ▪ limitato ricambio d'aria dei manufatti; ▪ caratteristiche delle acque convogliate (reflui a prevalente contenuto organico) che, a causa dei processi aerobici e anaerobici di ossidazione/decomposizione/riduzione, sviluppano sostanze nocive (ammoniaca - NH₃, acido solfidrico - H₂S, metano - CH₄, anidride carbonica - CO₂, ecc.) e riducono la quantità di ossigeno disponibile.
<p>Energia Elettrica</p> 	<p>Presso i depuratori, impianti di sollevamento e sedi aziendali insistono impianti ed apparecchiature elettriche (cabine, gruppi elettrogeni, ecc).</p> <p>È vietato intervenire o utilizzare energia elettrica senza precisa autorizzazione e accordi con la committenza.</p>
<p>Movimentazione dei carichi</p> 	<p>Movimentazione dei carichi degli addetti alla conduzione dei depuratori/impianti di sollevamento e del magazzino.</p> <p>Le movimentazioni avvengono sia manualmente che con mezzi meccanici.</p>

Cadute



Depuratori, Impianti di sollevamento, Serbatoi e Sedi.

Attenzione a zone con pavimenti bagnati, ostacoli sui percorsi, pozzetti aperti, segnalati adeguatamente dalla committenza o da assuntori terzi autorizzati dalla committenza.

Presenza di atmosfere esplosive



Il Titolo XI del D.Lgs 81/2008 riportata le indicazioni per la protezione da atmosfere esplosive.

Nell'ambito aziendale tale rischio può essere presente negli ambienti della depurazione, impianti di sollevamento e sedi per la presenza dei gruppi elettrogeni.

Pertanto, qualora il personale dell'impresa esecutrice dovesse accedere ad aree a rischio, si prescrive di non fumare e non utilizzare qualsiasi tipologia di sorgente di innesco.

Incendio Emergenze



Il personale dell'impresa esecutrice, in caso di emergenza (ad es. incendio, fumo, allagamento, fuga di gas, ecc.) non rilevata dal personale della Committenza, dovrà comunicarlo direttamente ad un lavoratore della Committenza.

Il personale dell'impresa deve:

- ✓ mantenere gli ambienti della Committenza puliti e non ostruire le vie d'esodo;
- ✓ richiedere autorizzazione specifica per l'eventuale necessario accumulo di materiali combustibili od infiammabili;
- ✓ non ostruire la chiusura delle porte tagliafuoco (REI) dei compartimenti antincendio compresi l'ascensore;
- ✓ è strettamente necessario per il personale dell'impresa seguire scrupolosamente quanto indicato dal personale della Committenza addetto alla gestione di emergenze.

L'accesso alle zone ove si svolgono attività lavorative deve essere sempre preceduto, a cura del personale della ditta esecutrice dei servizi, da comunicazione ai soggetti referenti dell'appalto e con i responsabili dei luoghi dove si svolgeranno le operazioni lavorative, al fine di evitare eventuali interazioni che possano indurre o aggravare i rischi, e secondo le specifiche indicazioni definite al momento dell'appalto.

	DOCUMENTO UNICO VALUTAZIONE RISCHI INTERFERENZE	PAGINA
	"SERVIZIO DI MANUTENZIONE PROGRAMMATA, MANUTENZIONE ORDINARIA E STRAORDINARIA, PRONTO INTERVENTO A SERVIZIO DELLE APPARECCHIATURE ELETTRICHE, ELETTRONICHE, ELETTROMECCANICHE, IDRAULICHE E DI TELECONTROLLO INSTALLATE NEGLI IMPIANTI IDRICI, FOGNARI E DI DEPURAZIONE DI COMPETENZA DELLA GORI S.P.A. RICADENTI NELL'AMBITO DISTRETTUALE SARNESE-VESUVIANO DELLA CAMPANIA"	9 di 73
Rev.0 - APRILE 2024		

RISCHI DA INTERFERENZA

Nell'ambito delle attività affidate, eseguite presso impianti e siti/sedi di competenza di GORI S.p.A., le interferenze sono da ricondurre alla possibile presenza, anche saltuaria, di personale aziendale e/o di altre imprese appaltatrici, ed al possibile contatto con macchine, mezzi, o procedure lavorative.

In relazione alla tipologia del servizio ed a prescindere dai rischi specifici derivanti dallo svolgimento delle stesse attività, individuate dalla Società affidataria e documentate nel proprio Documento di valutazione dei rischi, i rischi da interferenza prevedibili sono connessi all'interazione/sovrapposizione non preventivamente gestita di aree di lavoro, mezzi e personale diverso non direttamente addetto ai servizi affidati. L'accesso alle zone ove si svolgono le attività di servizi affidate, avverrà in seguito alla consegna del servizio e secondo le disposizioni specifiche indicate e definite al momento dell'appalto.

VALUTAZIONE DEL RISCHIO INTERFERENZE			
DESCRIZIONE ATTIVITÀ	PERICOLO	DANNO	MISURE DI PREVENZIONE E PROTEZIONE
Circolazione e manovre nelle aree esterne con automezzi e macchinari	Presenza di altri veicoli e di personale in circolazione e manovra: <ul style="list-style-type: none"> ▪ automezzi del personale della committenza ▪ automezzo appaltatore/prestatori d'opera 	<ul style="list-style-type: none"> • Impatti tra automezzi • Investimenti • Urti • Contatto con attrezzature • Cadute all'interno dei chiusini 	<ul style="list-style-type: none"> ✓ Procedere nelle aree esterne a passo d'uomo ✓ In caso di manovre in retromarcia o quando la manovra risulti particolarmente difficile (spazi ridotti, scarsa visibilità, ecc.), farsi coadiuvare da un collega a terra; ✓ Dare sempre la precedenza ai pedoni ✓ Non sostare nel raggio di azione delle attrezzature e macchine in azione ✓ Delimitare le aree di lavoro con apposita segnaletica
Spostamenti a piedi all'interno e all'esterno dei siti/impianti	Presenza di altri veicoli in circolazione e manovra: <ul style="list-style-type: none"> ▪ automezzi del personale della committenza ▪ automezzi di altri appaltatori/prestatori d'opera/terzi. ▪ presenza di personale che movimentano materiali ingombranti 	<ul style="list-style-type: none"> • Investimenti • Urti • Caduta materiali • Schiacciamenti 	<ul style="list-style-type: none"> ✓ Camminare lungo i percorsi pedonali indicati mediante segnaletica, ove presenti e comunque lungo il margine delle vie carrabili ✓ Non sostare nelle aree di parcheggio ed in particolare dietro gli automezzi in fermata e in manovra ✓ Delimitare le aree di lavoro con apposita segnaletica
Movimentazione di materiali all'interno e all'esterno dei siti (trasporto, rifornimento prodotti di consumo ecc.)	Presenza di altro personale che svolge la propria attività lavorativa: personale altri appaltatori prestatori d'opera terzi	<ul style="list-style-type: none"> • Urti a persone o cose • Sversamenti di sostanze • Caduta di oggetti • Contusioni • Ferite • Irritazioni cutanee 	<ul style="list-style-type: none"> ✓ Per il trasporto di attrezzature utilizzare percorsi non frequentati e non contemporaneamente ad altre persone o a personale di altre ditte. ✓ Assicurare il materiale in modo che non possa cadere dall'attrezzature di trasporto ✓ In caso si debba trasportare un carico su passaggi pedonali (rampe, corridoi ecc.) dare la precedenza ai pedoni.
Raccolta rifiuti e trasporto nelle aree di deposito	Presenza di altro personale Altri appaltatori	<ul style="list-style-type: none"> • Intralci • Urti • Scivolamenti- cadute oggetto • Sollevamento polvere • Sostanze chimiche nebulizzate • Rumore • Elettrocuzione • Parti in movimento delle macchine 	<ul style="list-style-type: none"> ✓ Non asportare i residui delle lavorazioni rimasti sulle macchine utensili ✓ Non lasciare i sacchi e l'attrezzatura per il trasporto dei rifiuti lungo le vie di transito e le uscite di emergenza ✓ Depositare i rifiuti non assimilabili agli urbani nelle zone all'esterno (depositi temporanei) seguendo le indicazioni fornite dal responsabile del sito
Rischio da inalazione di sostanze chimiche	Dispersione accidentale di gas, vapori, nebbie, fumi, aerosol	<ul style="list-style-type: none"> • Irritazione, nocività intossicazione delle vie respiratorie 	<ul style="list-style-type: none"> ✓ Arieggiare i locali, utilizzare i DPI previsti nella valutazione del rischio della ditta esecutrice dei servizi.
Rischio da contatto con i	Contatto accidentale,	<ul style="list-style-type: none"> • Irritazione, tossicità, 	<ul style="list-style-type: none"> ✓ Evitare il contatto con i liquami indossare i

VALUTAZIONE DEL RISCHIO INTERFERENZE

DESCRIZIONE ATTIVITÀ	PERICOLO	DANNO	MISURE DI PREVENZIONE E PROTEZIONE
liquami	presenza di vari agenti biologici: batteri virus parassiti funghi	ustioni, possibili infezioni	DPI previsti effettuare accurato lavaggio delle parti del corpo contagiate, e/o infettate, sostituire gli abiti di lavoro.
Rischio da ingestione	Causa: assorbimento accidentale (mani in bocca)	• Irritazione, intossicazione, possibili infezioni	✓ Cercare di far espettorare l'intossicato se è grave contattare il 118 e/o trasportarlo al pronto soccorso. Contatto mani in bocca.
Altri Rischi	Incidenti con mezzi operativi, ingranaggi, macchine operatrici, utilizzo di apparecchiature elettriche, utensili ecc., punture da insetti	• Diversi a seconda della gravità e tipologia dell'incidente	✓ Prima dell'inizio delle lavorazioni il personale dovrà, in una specifica riunione, ricevere informazioni relative alle modalità di accesso e percorsi da utilizzare per l'ingresso alle aree di lavoro

GORI S.p.A. nell'ambito della elaborazione del Documento di Valutazione Rischi aziendale e nell'ottica del miglioramento continuo ha provveduto a valutare i rischi specifici presso i vari luoghi di lavoro.

Il livello di rischio è stato desunto dalla seguente matrice di rischio che è parte integrante dell'attuale Sistema di gestione sicurezza aziendale:

TABELLA 1: MATRICE DI VALUTAZIONE DEL RISCHIO

[P] PROBABILITÀ	[D] DANNO				[R] RISCHIO			
	1	LIEVISSIMO	2	LIEVE		3	GRAVE	4
1	IMPROBABILE	1	2	3	4			
2	POCO PROBABILE	2	4	6	8			
3	PROBABILE	3	6	9	12			
4	MOLTO PROBABILE	4	8	12	16			

MAGNITUDO DEL RISCHIO	MISURE DI PREVENZIONE, PROTEZIONE E MIGLIORATIVE, SORVEGLIANZA SANITARIA E PRIORITÀ DEGLI INTERVENTI
DA 1 A 3 RISCHIO TRASCURABILE	NON VI SONO PERICOLI CONNESSI CON LO SVOLGIMENTO DELLE ATTIVITÀ LAVORATIVE. NON C'È NECESSITÀ DI SORVEGLIANZA SANITARIA. E' SUFFICIENTE IL MANTENIMENTO DELLE CONDIZIONI ESISTENTI.
DA 4 A 6 RISCHIO MODERATO	VI SONO PERICOLI CONNESSI CON LO SVOLGIMENTO DELLE ATTIVITÀ LAVORATIVE MA L'ESPOSIZIONE, NELLE NORMALI CONDIZIONI, È CONTROLLATA E RIENTRA NEI LIMITI DI ACCETTABILITÀ PREVISTI DALLE NORME. NON C'È NECESSITÀ DI SORVEGLIANZA SANITARIA SE NON QUELLA OBBLIGATORIA. LE AZIONI MIGLIORATIVE POSSONO ESSERE VALUTATE IN FASE DI PROGRAMMAZIONE ANCHE A MEDIA SCADENZA.
DA 8 A 9 RISCHIO MEDIO	VI SONO PERICOLI CONNESSI CON LO SVOLGIMENTO DELLE ATTIVITÀ LAVORATIVE E L'ESPOSIZIONE, IN CASI PARTICOLARI MA NON ECCEZIONALI, NON RIENTRA NEI LIMITI DI ACCETTABILITÀ PREVISTI DALLE NORME. LA SORVEGLIANZA SANITARIA È NECESSARIA IN PARTICOLARE NEL CASO DI ESPOSIZIONE AD AGENTI FISICI E CHIMICI SUPERIORE AI LIMITI PREVISTI. LE AZIONI MIGLIORATIVE DEVONO ESSERE PROGRAMMATE NELLA GESTIONE IN CORSO.
DA 12 A 16 RISCHIO ALTO	VI SONO PERICOLI CONNESSI CON LO SVOLGIMENTO DELLE ATTIVITÀ LAVORATIVE E L'ESPOSIZIONE, È QUOTIDIANA E, NON RIENTRA NEI LIMITI DI ACCETTABILITÀ PREVISTI DALLE NORME. LA SORVEGLIANZA SANITARIA È NECESSARIA. LE AZIONI MIGLIORATIVE DEVONO ESSERE PROGRAMMATE NELLA GESTIONE IN CORSO E DEVONO ESSERE INDIVIDUATE MISURE DI TUTELA E SALVAGUARDIA DI IMMEDIATA ATTUAZIONE.

Di seguito si riporta di una breve descrizione delle sedi aziendali, impianti di depurazione presidiati ubicati in penisola sorrentina, nell'area salernitana ed isola di Capri, nonché degli impianti ritenuti complessi ai fini della conduzione oggetto di intervento del presente accordo quadro in uno al quadro sinottico riportante la valutazione del rischio.

Per quanto riguarda l'esposizione ai rischi relativa agli impianti non presidiati, si rimanda ai paragrafi "Identificazione dei pericoli" e "Possibili rischi dovuti ad interferenza".

	DOCUMENTO UNICO VALUTAZIONE RISCHI INTERFERENZE	PAGINA
	<small>"SERVIZIO DI MANUTENZIONE PROGRAMMATA, MANUTENZIONE ORDINARIA E STRAORDINARIA, PRONTO INTERVENTO A SERVIZIO DELLE APPARECCHIATURE ELETTRICHE, ELETTRONICHE, Elettromeccaniche, IDRAULICHE E DI TELECONTROLLO INSTALLATE NEGLI IMPIANTI IDRICI, FOGNARI E DI DEPURAZIONE DI COMPETENZA DELLA GORI S.P.A. RICADENTI NELL'AMBITO DISTRETTUALE SARNESE-VESUVIANO DELLA CAMPANIA"</small>	
Rev.0 - APRILE 2024		

SEDE SCAFATI - IMPIANTO DI DEPURAZIONE (SA)

L'impianto di depurazione di S. Antonio Abate/Scafati rappresenta l'impianto di riferimento del comprensorio sub 1 del medio Sarno a servizio dei comuni di Scafati, S. Antonio Abate e Pompei.

L'area del depuratore è collocata a cavallo tra i territori di S. Antonio Abate (NA) e Scafati (SA) rispettivamente a nord del primo e a sud del secondo comune ed è attraversata dal Fosso del Molino, canale di gronda dell'area che rappresenta anche il confine tra le due provincie. L'area dell'impianto si estende su una superficie di circa 7,0 ettari.

In tale area le reti fognarie esistenti nel tessuto urbano sono di origine mediamente mista e presentano un piano di posa spesso in immersione nella falda freatica dell'area con ovvi problemi di inquinamento e di drenaggio della falda stessa, condizione quest'ultima molto aggravante per il corretto funzionamento dell'impianto di depurazione.

I reflui delle reti cittadine sono convogliati all'impianto di depurazione attraverso due sub collettori che raccolgono rispettivamente i reflui di S. Antonio Abate (collettore C) e i reflui provenienti dai comuni di Pompei e Scafati (Collettori A, B, D); allo stato è in esercizio il solo collettore "C", essendo gli altri collegamenti in corso di realizzazione ad opera dell'Agenzia regionale ARCADIS.

L'arrivo dei reflui all'impianto di depurazione è posto lungo il confine sud ovest in corrispondenza di un pozzetto di confluenza denominato C8 collegato a sua volta al sistema di grigliatura grossolana dell'impianto mediante due condotte in acciaio (DN 1300mm).

Le dimensioni dell'impianto ricadono nel campo di applicabilità dei processi a fanghi attivi (completo di nitrificazione e denitrificazione) con sedimentazione primaria e digestione anaerobica dei fanghi da sottoporre successivamente a disidratazione meccanica.

L'impianto è articolato nella sua configurazione completa nelle seguenti fasi di trattamento.

Linea liquami:

1. Sfiatore di sicurezza previsto in caso di emergenza (mancanza di energia elettrica e mancato funzionamento del previsto gruppo elettrogeno a servizio del sollevamento stesso e delle altre principali utenze);
2. grigliatura grossolana manuale ad elevata spaziatura e bacino di raccolta per ghiaie, la rimozione delle ghiaie è assicurata mediante movimentazione di una benna mobile;
3. sollevamento iniziale del liquame realizzato mediante un sistema di 5 coclee in serie disposte su due livelli (di cui una con funzione di riserva attiva), con quota di restituzione sufficiente ad assicurare il successivo funzionamento a gravità di tutto l'impianto (con esclusione della fase di filtrazione);
4. grigliatura media meccanizzata, con restituzione del grigliato a piano campagna;
5. dissabbiatura - disoleatura per l'allontanamento degli olii e delle sabbie;

	DOCUMENTO UNICO VALUTAZIONE RISCHI INTERFERENZE	PAGINA
	<small>"SERVIZIO DI MANUTENZIONE PROGRAMMATA, MANUTENZIONE ORDINARIA E STRAORDINARIA, PRONTO INTERVENTO A SERVIZIO DELLE APPARECCHIATURE ELETTRICHE, ELETTRONICHE, ELETTROMECCANICHE, IDRAULICHE E DI TELECONTROLLO INSTALLATE NEGLI IMPIANTI IDRICI, FOGNARI E DI DEPURAZIONE DI COMPETENZA DELLA GORI S.P.A. RICADENTI NELL'AMBITO DISTRETTUALE SARNESE-VESUVIANO DELLA CAMPANIA"</small>	12 di 73
Rev.0 - APRILE 2024		

6. grigliatura fine;
7. sedimentazione primaria (n. 2 linee) per la separazione delle parti decantabili originariamente presenti nel liquame influente;
8. trattamento di selezione anaerobica, mirato essenzialmente a favorire la crescita di batteri "flocformingf" nonché per rimuovere biologicamente il fosforo presente;
9. trattamento di pre-denitrificazione per l'abbattimento dei nitrati presenti nella miscela aerata di ricircolo proveniente dalla successiva fase di ossidazione-nitrificazione. Tale sezione viene attrezzata, oltre che con miscelatori sommersi, anche con sistemi di insufflazione aria al fine di garantire la massima elasticità processuale;
10. trattamento di ossidazione-nitrificazione a fanghi attivi (6 linee). In considerazione dei noti vantaggi di tipo ambientale (minor produzione di aerosol, possibilità di controllo della rumorosità) ed economico (più elevati rendimenti di ossigenazione) è stato adottato un sistema di aerazione per insufflazione a bolle fini;
11. trattamento di post- denitrificazione (n.6 linee), con dosaggio di fonti esterne di carbonio. Tale sezione viene prevista a scopo cautelativo al fine di poter assicurare in ciascuna condizione di alimentazione il costante rispetto dei limiti allo scarico per i nitrati. La sezione di post-denitrificazione, oltre che con miscelatori sommersi, è comunque attrezzata anche con sistemi di insufflazione d'aria in modo da consentire anche un intermittente post-aerazione, nonché l'eventuale utilizzo come potenziamento della fase di nitrificazione;
12. sedimentazione finale, su 4 linee, per la chiarificazione dei liquami in uscita dalla fase biologica ed il recupero ed il riciclo della biomassa attiva. Per tale fase saranno previste anche vasche a flusso radiale;
13. defosfatazione chimica dei liquami con possibilità di dosaggio del reattivo utilizzato (cloruro ferrico) direttamente nelle fasi di sedimentazione primaria ove utilizzata, ossidazione biologica (fase di co-precipitazione), filtrazione finale; la sezione sarà utilizzata nel caso i redimenti di rimozione biologica del fosforo non dovessero risultare sufficienti o i carichi in ingresso dovessero risultare superiore alle previsioni;
14. filtrazione finale (n.10 linee) per un affinamento delle caratteristiche dell'effluente (abbattimento spinto dei solidi sospesi e del BOD) sino ad assicurare il rispetto dei limiti garantiti in uscita;
15. disinfezione per ottenere un refluo di buona qualità batteriologica conforme ai limiti di legge. Quale agente disinfettante è utilizzato il biossido di cloro.

	DOCUMENTO UNICO VALUTAZIONE RISCHI INTERFERENZE	PAGINA
	<small>"SERVIZIO DI MANUTENZIONE PROGRAMMATA, MANUTENZIONE ORDINARIA E STRAORDINARIA, PRONTO INTERVENTO A SERVIZIO DELLE APPARECCHIATURE ELETTRICHE, ELETTRONICHE, Elettromeccaniche, IDRAULICHE E DI TELECONTROLLO INSTALLATE NEGLI IMPIANTI IDRICI, FOGNARI E DI DEPURAZIONE DI COMPETENZA DELLA GORI S.P.A. RICADENTI NELL'AMBITO DISTRETTUALE SARNESE-VESUVIANO DELLA CAMPANIA"</small>	
Rev.0 - APRILE 2024		

Linea Fanghi

1. Ispessimento in seguito al quale si ottiene il risultato finale disidratato della liberazione del surnatante (acqua del fango) e che consente una notevolissima riduzione del volume e del peso di fango al fine di permettere sostanziali economie nelle fasi successive di trattamenti del fango;
2. digestione anaerobica che permette la stabilizzazione biologica ossia una riduzione della putrescibilità del fango e la carica batterica, ma anche una riduzione sostanziale della quantità di solidi sospesi presenti inizialmente nel fango;
3. impianto di cogenerazione che consente la valorizzazione energetica del biogas prodotto dalla digestione anaerobica del fango;
4. centrifugazione per consentire un ulteriore addensamento del fango;
5. disidratazione meccanica mediante nastro pressatura;
6. essiccamento dei fanghi al fine di ridurre la drastica riduzione del quantitativo di acqua contenuta nel fango, mediante evaporazione. Il fango essiccato presenta un grado di umidità molto basso, il che determina una riduzione di peso da 3 a 6 volte rispetto a un fango disidratato meccanicamente.

Linea acque di pioggia

A valle della fase di grigliatura fine è prevista la deviazione della portata verso un'apposita linea di trattamento delle acque di pioggia composta dalle seguenti fasi:

1. dissabbiatura-disoleatura con dimensioni uguali a quelle della linea depurativa principale e, conseguentemente, uguali tempi di ritenzione e velocità ascensionali delle portate di pioggia;
2. N.°4 stacci con luci di filtrazione da 5 mm;
3. N.° 2 decantatori primari da 32 m di diametro cadauno ed analoghi parametri di funzionamento idraulico

Comparto Biologico

Ciascun bacino di ossidazione è costituito dai seguenti comparti suddivisi tra loro tramite delle velature in materiale plastico:

- Selettore anossico;
- predentrificazione;
- nitrificazione;
- postdentrificazione.

A servizio dell'impianto di Depurazione è realizzata una palazzina uffici all'interno della quale vengono espletate attività tecniche ed amministrative.

La palazzina uffici è realizzata in opera si sviluppa su quattro piani fuori terra.

	DOCUMENTO UNICO VALUTAZIONE RISCHI INTERFERENZE	
	<small>"SERVIZIO DI MANUTENZIONE PROGRAMMATA, MANUTENZIONE ORDINARIA E STRAORDINARIA, PRONTO INTERVENTO A SERVIZIO DELLE APPARECCHIATURE ELETTRICHE, ELETTRONICHE, ELETTROMECCANICHE, IDRAULICHE E DI TELECONTROLLO INSTALLATE NEGLI IMPIANTI IDRICI, FOGNARI E DI DEPURAZIONE DI COMPETENZA DELLA GORI S.P.A. RICADENTI NELL'AMBITO DISTRETTUALE SARNESE-VESUVIANO DELLA CAMPANIA"</small>	
	Rev.0 - APRILE 2024	PAGINA 14 di 73

Le destinazioni d'uso dei vari piani risultano essere:

PIANO TERRA	:	SPOGLIATOI / LOCALI TECNICI / UFFICI
PRIMO PIANO	:	UFFICI AMMINISTRATIVI E TECNICI
SECONDO PIANO	:	UFFICI AMMINISTRATIVI E TECNICI
TERZO PIANO	:	LOCALI TECNICI

Il collegamento ai vari livelli di piano avviene tramite n.1 scala principale e un impianto ascensore. Una seconda scala posta sul lato est rispetto all'ingresso della palazzina garantisce l'accessibilità agli uffici posti al primo ed al secondo piano.

L'attività lavorativa svolta negli uffici può essere classificata come attività sia di carattere tecnico e sia di carattere amministrativo.

All'interno dell'area di sedime dell'impianto, è presente il magazzino di GORI S.p.A.

L'attività comporta anche contatti con i fornitori di servizi sussidiari all'attività aziendale.

Si considererà, pertanto presso la struttura, la presenza di personale aziendale, di fornitori di servizi, di professionisti e visitatori in genere aventi rapporto di lavoro con l'Azienda.

L'accesso e la movimentazione di mezzi all'interno dei luoghi di lavoro devono avvenire conformemente alle regole generali di circolazione. La movimentazione di mezzi dovrà comunque avvenire a velocità limitata (10 Km/ora).

<i>Sede Scafati</i>	
<i>Rischio</i>	<i>Valutazione</i>
<i>AGENTI FISICI - RUMORE</i>	<i>TRASCURABILE</i>
<i>AGENTI FISICI - CAMPI ELETTROMAGNETICI</i>	<i>TRASCURABILE</i>
<i>SOSTANZE PERICOLOSE - AGENTI CHIMICI</i>	<i>TRASCURABILE</i>
<i>SOSTANZE PERICOLOSE - AGENTI BIOLOGICI</i>	<i>MODERATO</i>
<i>INCENDIO ESPLOSIONE</i>	<i>MODERATO</i>

IMPIANTO AREA NOLANA (MARIGLIANO)

Il depuratore Area Nolana è situato in provincia di Napoli nel Comune di Marigliano, in località Bosco Estirpato. La superficie dell'area che delimita il depuratore è di forma quadrangolare ed occupa circa 20 ettari.

L'ingresso nell'area aziendale è regolato da n° 1 cancello pedonabile e da n° 3 cancelli carrai scorrevoli di ampie dimensioni per il transito dei mezzi aziendali, degli automezzi destinati al ritiro e trasporto dei fanghi di depurazione, dei rifiuti solidi urbani destinati in discarica, delle imprese esterne che operano all'interno dello stabilimento (manutenzioni esterne, mezzi di approvvigionamento reagenti, ecc.), dei visitatori e di altre persone in visite occasionali.

La capacità di trattamento è intorno a 400.000 Abitanti Equivalenti.

	DOCUMENTO UNICO VALUTAZIONE RISCHI INTERFERENZE	PAGINA
	<small>"SERVIZIO DI MANUTENZIONE PROGRAMMATA, MANUTENZIONE ORDINARIA E STRAORDINARIA, PRONTO INTERVENTO A SERVIZIO DELLE APPARECCHIATURE ELETTRICHE, ELETTRONICHE, Elettromeccaniche, IDRAULICHE E DI TELECONTROLLO INSTALLATE NEGLI IMPIANTI IDRICI, FOGNARI E DI DEPURAZIONE DI COMPETENZA DELLA GORI S.P.A. RICADENTI NELL'AMBITO DISTRETTUALE SARNESE-VESUVIANO DELLA CAMPANIA"</small>	15 di 73
Rev.0 - APRILE 2024		

L'impianto di depurazione e le opere ad esso connesse, risultano essere state trasferite giusto verbale del 06/03/2019 (redatto in pari data ed acquisito al prot. n. 10133/2019) dalla Regione Campania all'Ente Idrico Campano e, per esso, in concessione d'uso a GORI S.p.A. quale gestore del S.I.I..

L'impianto tratta reflui in gran parte di origine urbana, provenienti da una fognatura di natura mista (acque nere + acque di pioggia) e in frazione minore reflui industriali provenienti dalla vicina zona industriale Nola - Marigliano.

Il lay-out di impianto ricalca il progetto stralcio realizzato dalla Cassa per il Mezzogiorno (CASMEZ), nell'ambito del Progetto Speciale A.SVI.MEZ. n°3 "Disinquinamento del golfo di Napoli", ed è stato realizzato per il trattamento delle acque reflue dei comuni gravitanti sul comprensorio nolano.

La rete di collettori afferenti ha uno sviluppo di oltre 70 km, e l'impianto risulta essere a servizio di 34 comuni distribuiti tra le province di Napoli ed Avellino, inoltre vengono confluiti nell'Impianto di Boscofangone i reflui provenienti da:

- C.I.S. Centro Commerciale di Nola;
- ASI di Napoli;
- Interporto Campano.

Le opere elettromeccaniche costituenti l'impianto, sono in funzione dal settembre 1984 (opere di primo lotto) e dal settembre 1986 (opere di secondo lotto) oltre ad una serie di strutture edificate durante un miglioramento dell'impianto negli anni 2007- 2010 (trattamento terziario, deodorizzazione, etc.).

Il complesso industriale è costituito da vari corpi di fabbrica per il processo di depurazione e dai fabbricati adibiti a uffici con annessa officina meccanica, e servizi igienico-assistenziali.

Nell'area impianto sono sistemati i locali adibiti a centrale termica, dove è posizionato il generatore di vapore (non in esercizio), la sala soffianti, locali alloggianti motogeneratori a biogas, la sala centrifuga, ecc.

L'energia elettrica necessaria per il fabbisogno dell'impianto viene fornita dall'ENEL attraverso una cabina elettrica di trasformazione e distribuzione alle utenze aziendali.

Di seguito si riporta una descrizione dell'impianto e dei relativi settori:

Trattamento Primario:

- Sollevamento iniziale: comprende il vascone di arrivo liquami dal collettore principale, n°4 pompe a coclea di cui n°2 a portata massima 1,8 mc/sec e n°2 a portata massima 1,1 mc/sec, inoltre una elettropompa sommergibile di portata 1.500 mc/h;
- Grigliatura: il settore è costituito da n° 5 griglie grossolane (spaziatura fra le sbarre 15 mm.) numero n°5 griglie fini (spaziatura fra le sbarre 6 mm) a pulizia meccanica, e a due coclee trasportatrici che colleghino i rifiuti nel cassone sottostante;

	DOCUMENTO UNICO VALUTAZIONE RISCHI INTERFERENZE	PAGINA
	<small>"SERVIZIO DI MANUTENZIONE PROGRAMMATA, MANUTENZIONE ORDINARIA E STRAORDINARIA, PRONTO INTERVENTO A SERVIZIO DELLE APPARECCHIATURE ELETTRICHE, ELETTRONICHE, Elettromeccaniche, IDRAULICHE E DI TELECONTROLLO INSTALLATE NEGLI IMPIANTI IDRICI, FOGNARI E DI DEPURAZIONE DI COMPETENZA DELLA GORI S.P.A. RICADENTI NELL'AMBITO DISTRETTUALE SARNESE-VESUVIANO DELLA CAMPANIA"</small>	16 di 73
Rev.0 - APRILE 2024		

- Preparazione liquami: i canali che seguono la grigliatura e le vasche di dissabbiatura sono aerati mediante duomi di fondo, in modo da prevenire la decantazione dei solidi in canale, evitare fenomeni settici e produrre un inizio di degradazione aerobica dei composti organici presenti;
- Dissabbiatura, disoleatura: il settore comprende n°4 vasche aerate a volume ognuna di 391 mc a sviluppo longitudinale, e suddivise da un setto fessurato di superficie in un settore deputato alla dissabbiatura ed in un altro alla selezione delle sostanze galleggianti (olii); l'allontanamento dei prodotti di risulta avviene mediante carroponete con raschia di fondo, per la sabbia, e di superficie, per gli olii. Le sabbie, mediante un sistema di estrazione air-lift giungono a due gruppi comanda che provvedono a separare la sabbia ed immetterla in cassone, mentre le parti galleggianti vanno a riempire un pozzetto di raccolta periodicamente spurgato;
- Sedimentazione primaria: comprende n°3 vasche di decantazione a pianta circolare con carroponete a raggio e raschie di fondo per la raccolta del fango in un pozzetto centrale. Il volume di ogni vasca è di 3.739 mc, con una superficie di 1.385 mq.

Trattamento Biologico:

- Sollevamento intermedio liquami: comprende il vascone di miscelazione tra liquame proveniente dalla sedimentazione primaria ed il fango di ricircolo di ritorno dalla sedimentazione secondaria. Presenta n°3 coclee a portata massima ognuna di 1,2 mc/sec;
- Pre-denitrificazione ossidazione-nitrificazione: lo schema originario di processo prevedeva la degradazione della sola componente carboniosa d'inquinamento, il settore inizialmente era infatti costituito da 2 vasche a pianta rettangolare dal volume di 6000 mc ognuna. Al fine di consentire la trasformazione e l'abbattimento delle forme azotate, recentemente, sono stati realizzati i lavori di upgrade della fase biologica di trattamento con la costruzione di ulteriori due vasche biologiche di 6000mc ognuna. Ogni bacino che costituisce il settore è costituito da una sezione anossica di pre-denitrificazione con volume di 2000 mc, e da un successivo reparto ossidativo di 4000mc. L'ossigeno necessario ai batteri per degradare la materia organica ed ossidare l'azoto ammoniacale è fornito mediante un sistema di distribuzione di aria a bolle fini. L'aria viene fornita da n°4 turbo soffianti, ognuna con capacità di circa 11.000 mc/h di aria ed immessa dal fondo delle vasche mediante un complesso di setti porosi. Il trattamento biologico previsto si basa sul processo di pre-denitrificazione, dove parte del carico ammoniacale viene trasformato in nitrati nel comparto aerato di nitrificazione e quindi ricircolato nel comparto anossico di denitrificazione per la trasformazione in azoto gassoso con assorbimento del carbonio organico presente nel liquame in ingresso. Quest'ultimo comparto, pertanto, necessita unicamente di tenere in sospensione il mixed liquor, operazione che viene attuata usando degli agitatori sommersi.

	DOCUMENTO UNICO VALUTAZIONE RISCHI INTERFERENZE	
	"SERVIZIO DI MANUTENZIONE PROGRAMMATA, MANUTENZIONE ORDINARIA E STRAORDINARIA, PRONTO INTERVENTO A SERVIZIO DELLE APPARECCHIATURE ELETTRICHE, ELETTRONICHE, ELETTROMECCANICHE, IDRAULICHE E DI TELECONTROLLO INSTALLATE NEGLI IMPIANTI IDRICI, FOGNARI E DI DEPURAZIONE DI COMPETENZA DELLA GORI S.P.A. RICADENTI NELL'AMBITO DISTRETTUALE SARNESE-VESUVIANO DELLA CAMPANIA"	PAGINA
	Rev.0 - APRILE 2024	17 di 73

Nella seconda parte della vasca avviene la trasformazione dell'ammoniaca e l'ossidazione delle sostanze organiche. La fase di nitrificazione viene svolta in condizioni aerobiche insufflando aria dal fondo delle vasche tramite una serie di diffusori a bolle fini.

Nella parte terminale del comparto di nitrificazione una quota della portata trattata (nitrificata) viene ricircolata in testa al comparto di denitrificazione per la trasformazione dei nitrati in azoto gassoso. Allo scopo di minimizzare i consumi energetici, una delle quattro turbo soffianti, utilizzate per l'aerazione del mixed liquor, è provvista di variatore di frequenza (inverter) che consente di variare la portata d'aria inviata al comparto di nitrificazione e quindi la concentrazione di ossigeno disciolto presente in vasca. Il metodo, che è stato adottato per il controllo della portata di aria insufflata, è basato sulla lettura della concentrazione di ammoniaca e dell'ossigeno disciolto presente nella vasca di ossidazione.

Il sistema è stato quindi corredato di 2 analizzatori che eseguono rilevazioni della concentrazione di ammoniaca disciolta nella miscela aerata e di 4 sonde per la misurazione dell'ossigeno disciolto. Se il tenore di NH₄_N è superiore ad un certo valore impostabile, il sistema di supervisione (PLC) provvede ad incrementare la concentrazione di ossigeno disciolto sino ad un valore anch'esso impostabile. Se viceversa la concentrazione di NH₄_N misurata è inferiore ad un determinato valore impostabile, allora il PLC impone un valore per l'ossigeno più basso. Il valore impostato per l'ossigeno regola, attraverso il PLC, l'apertura delle valvole motorizzate installate nelle condotte dell'aria determinando una variazione della pressione nella tubazione di mandata.

La regolazione del turbo soffiante, tramite variatore di frequenza, avviene impostando un valore costante della pressione nella tubazione di mandata dell'aria. In presenza di differenza fra il valore della pressione misurata ed il valore impostato, la velocità della soffiante viene aumentata oppure diminuita.

- Sedimentazione secondaria: comprende n°4 vasche a pianta circolare, ognuna dal volume di 4.840 mc con carroponte a doppio raggio, e sistema di estrazione fanghi dal fondo mediante valvole telescopiche.

Trattamento Terziario:

- Filtrazione, debatterizzazione con raggi UV: allo scopo di ottenere una rimozione spinta dei solidi sospesi, le acque in uscita dalla sedimentazione secondaria vengono sottoposte a filtrazione su tela montata su dischi. Il settore è dimensionato per trattare una portata massima di 3600 mc/h con un tenore di solidi sospesi massimo di 60 mg/l. In caso di pioggia, tramite una paratoia motorizzata, la portata eccedente i 3600 mc/h sarà inviata direttamente alla vecchia vasca di disinfezione ove si provvederà a dosare ipoclorito di sodio. La filtrazione avviene per gravità sfruttando la differenza di livello tra ingresso e uscita, una differenza di livello prefissata tra l'acqua non trattata e quella dopo

	DOCUMENTO UNICO VALUTAZIONE RISCHI INTERFERENZE	PAGINA
	<small>"SERVIZIO DI MANUTENZIONE PROGRAMMATA, MANUTENZIONE ORDINARIA E STRAORDINARIA, PRONTO INTERVENTO A SERVIZIO DELLE APPARECCHIATURE ELETTRICHE, ELETTRONICHE, ELETTROMECCANICHE, IDRAULICHE E DI TELECONTROLLO INSTALLATE NEGLI IMPIANTI IDRICI, FOGNARI E DI DEPURAZIONE DI COMPETENZA DELLA GORI S.P.A. RICADENTI NELL'AMBITO DISTRETTUALE SARNESE-VESUVIANO DELLA CAMPANIA"</small>	
Rev.0 - APRILE 2024		

filtrazione comanda automaticamente la pulizia dei dischi. I filtri sono stati montati in 8 vasche di c.a., ogni unità può essere esclusa mediante paratoie di intercettazione e l'intera sezione by-passata in caso di necessità. I fanghi raccolti sul fondo delle vasche saranno inviati in testa all'impianto mediante apposite pompe di rilancio. Per la disinfezione delle acque chiarificate, dopo filtrazione su tela, è prevista la debatterizzazione con raggi UV. Il sistema è composto da 9 moduli di 16 lampade. L'intensità della radiazione emessa dalle lampade è direttamente proporzionale alla portata in uscita dalla filtrazione;

- Clorazione: la disinfezione delle acque che provengono dal by-pass secondario o che oltrepassano la portata massima trattabile dal settore filtrazione - debatterizzazione viene eseguita mediante dosaggio di ipoclorito di sodio. Sono presenti due serbatoi della capacità di 20 mc ognuno ed un sistema di dosaggio del disinfettante;
- Disinfezione con acido peracetico(PAA): recentemente è stata approntata una sezione (a carattere provvisoria) per il dosaggio dell'agente Acido Peracetico (PAA) quale agente disinfettante a minor impatto ambientale rispetto all'ipoclorito sodico. È presente un serbatoio da 1 mc e relativo volume di contenimento ed un sistema a pompa per il dosaggio del PAA.

Trattamento Fanghi:

- Trattamento fanghi biologici con Policloruro di alluminio: i fanghi biologici di ricircolo vengono trattati con policloruro di alluminio quale strategia di controllo verso la crescita di microrganismi filamentosi generatori di schiume biologiche. Il dosaggio viene eseguito nel ripartitore della stazione di sedimentazione secondaria a mezzo di una pompa dosatrice che preleva da un serbatoio di 10 mc opportunamente contenuto in apposito bacino in cls;
- Sollevamento fanghi misti: i fanghi biologici di supero vengono mandati a monte della sedimentazione primaria, pertanto da queste vasche vengono estratti fanghi misti (biologici + primari) che, tramite due elettropompe sommerse della capacità di 104 mc/h ognuna, vengono avviati alle fasi di trattamento fanghi;
- Digestione anaerobica: comprende n°2 digestori, ciascuno del volume di 8.700 mc, al cui interno il fango viene ricircolato meccanicamente. In essi avviene la digestione anaerobica dei fanghi, in assoluta assenza di ossigeno e con produzione di biogas che viene avviato alla linea di produzione energia. Uno dei due digestori è, allo stato, fuori servizio per la rottura dell'organo miscelatore interno;
- Ispessimento: 2 vasche a pianta circolare dal volume di 1.418 mc servono ad addensare ulteriormente il fango estratto dai sedimentatori primari, se questo non ha una concentrazione di almeno 60 gr/l. L'ispessimento avviene grazie al lento movimento circolare dei pettini collegati al carroponete;

	DOCUMENTO UNICO VALUTAZIONE RISCHI INTERFERENZE	PAGINA
	<small>"SERVIZIO DI MANUTENZIONE PROGRAMMATA, MANUTENZIONE ORDINARIA E STRAORDINARIA, PRONTO INTERVENTO A SERVIZIO DELLE APPARECCHIATURE ELETTRICHE, ELETTRONICHE, ELETTROMECCANICHE, IDRAULICHE E DI TELECONTROLLO INSTALLATE NEGLI IMPIANTI IDRICI, FOGNARI E DI DEPURAZIONE DI COMPETENZA DELLA GORI S.P.A. RICADENTI NELL'AMBITO DISTRETTUALE SARNESE-VESUVIANO DELLA CAMPANIA"</small>	19 di 73
Rev.0 - APRILE 2024		

- Centrifugazione fanghi: il settore è costituito da n°2 decantatrici veloci della portata ognuna di 12-19 mc/h, da due gruppi di preparazione e dosaggio flocculante, e dal sistema di trasporto del fango in cassoni, o, mediante nastro trasportatore tipo Reddler, in n°2 sili di stoccaggio ognuno con capacità 150 mc.

Produzione Energia:

- Desolforazione: il settore è costituito da n°3 unità desolforanti contenenti miscela Leming (ad ossido di ferro), in grado di sottrarre idrogeno solforato (altamente corrosivo) al flusso di biogas (attualmente non in esercizio);
- Stoccaggio gas in gasometro: la stazione di stoccaggio del biogas è rappresentata da un serbatoio di 4.000 Nmc Esso però può essere utilizzato fino ad un massimo di capacità di 500 Nmc come da limitazioni imposte dalle autorità competenti al controllo (allo stato attuale non è in esercizio);
- Motogeneratori: il settore è costituito da n°3 unità di precompressione del biogas, e da n°3 motori a gas della G.M.T. in grado di utilizzare come combustibile il biogas prodotto in digestione anaerobica (attualmente non in esercizio);
- Torcia: essa viene utilizzata per bruciare il biogas quando non sia possibile avviarlo ai motogeneratori;
- Centrale termica: essa è costituita da n°2 caldaie che possono utilizzare biogas, gasolio o metano per produrre calore necessario al riscaldamento dei fanghi in digestione (non più a norma e, quindi, attualmente non in esercizio).

Deodorizzazione:

- Deodorizzatore sollevamento iniziale: il deodorizzatore provvede ad aspirare e trattare attraverso filtraggio su carboni attivi l'aria proveniente dai liquami transitanti nel collettore principale ed avviati al sollevamento iniziale;
- Deodorizzatore ispessimento fanghi: il deodorizzatore provvede ad aspirare e trattare attraverso filtraggio su carboni attivi i gas esalati dai fanghi stazionanti nelle vasche di ispessimento;
- Scrubber vasche di decantazione primaria: il settore è costituito da n°3 scrubber che provvedono alla captazione ed alla deodorizzazione mediante lavaggio chimico dei gas emessi dalle acque e dai fanghi presenti nei bacini di sedimentazione primaria;
- Scrubber sollevamento intermedio: il deodorizzatore provvede ad aspirare e trattare attraverso lavaggio chimico i gas provenienti dalle acque in uscita dai sedimentatori primari ed avviate al sollevamento intermedio.

	DOCUMENTO UNICO VALUTAZIONE RISCHI INTERFERENZE	
	<small>"SERVIZIO DI MANUTENZIONE PROGRAMMATA, MANUTENZIONE ORDINARIA E STRAORDINARIA, PRONTO INTERVENTO A SERVIZIO DELLE APPARECCHIATURE ELETTRICHE, ELETTRONICHE, ELETTROMECCANICHE, IDRAULICHE E DI TELECONTROLLO INSTALLATE NEGLI IMPIANTI IDRICI, FOGNARI E DI DEPURAZIONE DI COMPETENZA DELLA GORI S.P.A. RICADENTI NELL'AMBITO DISTRETTUALE SARNESE-VESUVIANO DELLA CAMPANIA"</small>	
	Rev.0 - APRILE 2024	PAGINA 20 di 73

Servizi generali

- Cabina di trasformazione: in apposito edificio sono installati trasformatori 20.000/380 V ciascuno della potenza di 315 KVA e tutte le occorrenti apparecchiature elettriche di protezione e sezionamento. L'edificio comprende un locale ove sono installate le apparecchiature di misura elettrica della corrente fornita dall'ENEL alla tensione di 20 KW;
- Edificio servizi: riunisce in un unico corpo i locali per magazzino e servizi igienici;
- Palazzina uffici: riunisce in un unico corpo i locali per ufficio direzione, sala quadri di controllo e manovra, servizi igienici per ufficio e spogliatoio/servizi per il personale operativo.

Impianto Area Nolana	
Rischio	Valutazione
<i>AGENTI FISICI - RUMORE</i>	TRASCURABILE
<i>AGENTI FISICI - CAMPI ELETTROMAGNETICI</i>	TRASCURABILE
<i>SOSTANZE PERICOLOSE - AGENTI CHIMICI</i>	TRASCURABILE
<i>SOSTANZE PERICOLOSE - AGENTI BIOLOGICI</i>	MODERATO
<i>INCENDIO ESPLOSIONE</i>	MODERATO

IMPIANTO FOCE SARNO - CASTELLAMMARE DI STABIA (NA)

L'impianto di depurazione, ubicato in Castellammare di Stabia alla via Napoli n.329, denominato "Foce Sarno" in data 21/12/2020 (giusto verbale di trasferimento prot. n. 0079171/2020) veniva trasferito dalla Regione Campania all'Ente Idrico Campano e, per esso, in concessione d'uso a GORI S.p.A..

La capacità di trattamento dell'impianto è di circa 518.000 Abitanti Equivalenti.

Nell'ambito del sito in oggetto vengono svolte attività di Depurazione di acque reflue urbane mediate processo di trattamento biologico a fanghi attivi con successiva stabilizzazione aerobica dei fanghi di supero, disidratazione meccanica ed essiccamento termico.

All'Impianto di depurazione "Foce Sarno" vengono convogliate le portate di acqua reflua urbana provenienti dal bacino di utenza rappresentato dalla destra idraulica del fiume Sarno e dall'emissario fognario generale dei comuni di Castellammare di Stabia, Lettere e Santa Maria la Carità.

L'impianto di depurazione "Foce Sarno" si estende su di un lotto della superficie di circa 79090 mq, recintato lungo il suo perimetro e con accesso diretto dalla pubblica via Napoli.

La maggior parte degli spazi è occupata da vasche di ossidazione, impianti di grigliatura, dissabbiatura, sedimentatori e locali nei quali si realizza il trattamento dei reflui urbani.

Nel dettaglio lo schema di flusso previsto nell'impianto è suddiviso per linea liquami, linea fanghi e servizi.

Linea liquami

- grigliatura grossolana e media;
- sollevamento primario;
- grigliatura fine;

	DOCUMENTO UNICO VALUTAZIONE RISCHI INTERFERENZE	
	<small>"SERVIZIO DI MANUTENZIONE PROGRAMMATA, MANUTENZIONE ORDINARIA E STRAORDINARIA, PRONTO INTERVENTO A SERVIZIO DELLE APPARECCHIATURE ELETTRICHE, ELETTRONICHE, ELETTROMECCANICHE, IDRAULICHE E DI TELECONTROLLO INSTALLATE NEGLI IMPIANTI IDRICI, FOGNARI E DI DEPURAZIONE DI COMPETENZA DELLA GORI S.P.A. RICADENTI NELL'AMBITO DISTRETTUALE SARNESE-VESUVIANO DELLA CAMPANIA"</small>	
	Rev.0 - APRILE 2024	PAGINA 21 di 73

- dissabbiatura;
- sollevamento al biologico con vasca di accumulo acqua di prima pioggia;
- trattamento biologico a fanghi attivi;
- sedimentazione finale;
- disinfezione scarico a mare a gravità.

Linea fanghi

- ispessimento dinamico dei fanghi;
- digestione aerobica;
- disidratazione meccanica;
- essiccamento fanghi.

Servizi

- deodorizzazione pre-trattamenti;
- deodorizzazione trattamento biologico,
- deodorizzazione digestione aerobica,
- deodorizzazione disidratazione ed essiccamento.

<i>Impianto Foce Sarno</i>	
<i>Rischio</i>	<i>Valutazione</i>
<i>AGENTI FISICI - RUMORE</i>	<i>TRASCURABILE</i>
<i>AGENTI FISICI - CAMPI ELETTROMAGNETICI</i>	<i>TRASCURABILE</i>
<i>SOSTANZE PERICOLOSE - AGENTI CHIMICI</i>	<i>TRASCURABILE</i>
<i>SOSTANZE PERICOLOSE - AGENTI BIOLOGICI</i>	<i>MODERATO</i>
<i>INCENDIO ESPLOSIONE</i>	<i>MODERATO</i>

IMPIANTO MERCATO SAN SEVERINO (SA)

L'impianto di depurazione di Mercato San Severino (Sa), ubicato alla via Seminario, n.1, in data 11/01/2021 (giusto verbale di trasferimento prot. n. 0079171/2020) veniva trasferito dalla Regione Campania all'Ente Idrico Campano e, per esso, in concessione d'uso a GORI

L'ingresso nell'area aziendale è regolato da n° 1 cancello pedonabile e carraio scorrevole di ampie dimensioni per il transito dei mezzi aziendali, degli automezzi destinati al ritiro e trasporto dei fanghi di depurazione, dei rifiuti solidi urbani destinati in discarica, delle imprese esterne che operano all'interno dello stabilimento (manutenzioni esterne, mezzi di approvvigionamento reagenti, ecc.), dei visitatori e di altre persone in visite occasionali.

L'impianto di depurazione necessita di un presidio costante per l'esercizio, conduzione per il controllo dei parametri di processo e la manutenzione. Le acque alimentate al depuratore di Mercato San Severino sono costituite dall'affluente del depuratore di Solofra e da liquami prevalentemente di origine

	DOCUMENTO UNICO VALUTAZIONE RISCHI INTERFERENZE	PAGINA
	<small>"SERVIZIO DI MANUTENZIONE PROGRAMMATA, MANUTENZIONE ORDINARIA E STRAORDINARIA, PRONTO INTERVENTO A SERVIZIO DELLE APPARECCHIATURE ELETTRICHE, ELETTRONICHE, ELETTROMECCANICHE, IDRAULICHE E DI TELECONTROLLO INSTALLATE NEGLI IMPIANTI IDRICI, FOGNARI E DI DEPURAZIONE DI COMPETENZA DELLA GORI S.P.A. RICADENTI NELL'AMBITO DISTRETTUALE SARNESE-VESUVIANO DELLA CAMPANIA"</small>	
	Rev.0 - APRILE 2024	22 di 73

urbana del Comprensorio dell'Alto Sarno. L'impianto è a ciclo depurativo continuo con pretrattamenti e sezione biologica a fanghi attivi di ossidazione-nitrificazione e denitrificazione.

L'impianto di Mercato San Severino risulta composto dalle seguenti sezioni:

Linea liquami:

- grigliatura;
- Sollevamento con coclee;
- dissabbiatura - disoleazione - preaerazione;
- coagulazione - flocculazione;
- sedimentazione primaria;
- denitrificazione biologica;
- ossidazione biologica;
- decantazione secondaria;
- filtrazione;
- clorazione.

Breve descrizione della linea acque

I liquami in arrivo all'impianto di Mercato San Severino vengono prelevati mediante opportuna opera di presa, grigliati e sollevati con coclee alla sezione di dissabbiatura - disoleatura, dove avviene una prima separazione fra le sostanze solide più pesanti che si raccolgono sul fondo e gli oli galleggianti che sono convogliati in apposita camera.

Le acque effluenti dalla sezione di dissabbiatura vengono addizionate con solfato ferroso e calce idrata in una apposita sezione di miscelazione, ottenendo così la coagulazione e la flocculazione delle particelle solide colloidali allo scopo di renderle più facilmente sedimentabili nella successiva sezione di sedimentazione primaria.

Dopo questa serie di trattamenti i liquami giungono infine alla sezione di ossidazione biologica, dove miscelati ai fanghi attivi (biomassa), subiscono un'intensa aerazione; durante questo trattamento, gran parte delle sostanze organiche inquinanti vengono degradate.

Una parte della miscela acqua - fanghi attivi viene prelevata dalla sezione di ossidazione e riciclata nei bacini di denitrificazione biologica. Tale sezione posta in testa al trattamento biologico ha lo scopo, operando in condizioni anossiche, di determinare la trasformazione dell'azoto nitrico formatosi nel processo di ossidazione in azoto gassoso che si libera dal sistema, riducendone al minimo la concentrazione nelle acque.

Dopo il trattamento biologico, la miscela passa ai bacini di sedimentazione finale, dove i fanghi attivi si separano per gravità decantando sul fondo, mentre le acque chiarificate e depurate sfiorano da una

	DOCUMENTO UNICO VALUTAZIONE RISCHI INTERFERENZE	PAGINA
	<small>"SERVIZIO DI MANUTENZIONE PROGRAMMATA, MANUTENZIONE ORDINARIA E STRAORDINARIA, PRONTO INTERVENTO A SERVIZIO DELLE APPARECCHIATURE ELETTRICHE, ELETTRONICHE, ELETTROMECCANICHE, IDRAULICHE E DI TELECONTROLLO INSTALLATE NEGLI IMPIANTI IDRICI, FOGNARI E DI DEPURAZIONE DI COMPETENZA DELLA GORI S.P.A. RICADENTI NELL'AMBITO DISTRETTUALE SARNESE-VESUVIANO DELLA CAMPANIA"</small>	
Rev.0 - APRILE 2024		

serie di stramazzi dentati in una canale di raccolta e vengono restituite all'uscita dell'impianto, dopo essere passate attraverso la sezione finale di disinfezione.

I fanghi attivi separati e raccolti dal fondo della sedimentazione finale vengono sollevati e riciclati in continuo all'ossidazione, mentre una porzione costituente il supero proveniente dalla crescita batterica, viene estratta periodicamente ed inviata all'addensamento a flottazione ad aria disciolta.

Linea fanghi:

- sedimentazione primaria e sollevamento fanghi e galleggianti primari;
- sollevamento di ricircolo del fango attivo ed estrazione dei fanghi di supero;
- pre-ispessimento dei fanghi e galleggianti primari;
- pre-ispessimento dei fanghi biologici di supero tramite flottazione;
- sollevamento dei fanghi ispessiti primari e biologici a gestione anaerobica;
- digestione anaerobica dei fanghi misti;
- post-ispessimento dei fanghi digeriti;
- condizionamento chimico dei fanghi;
- disidratazione meccanica;
- stazione dosaggio poli-cationico per disidratazione fanghi;
- deodorizzazione linea fanghi.

Breve descrizione della linea fanghi

I fanghi separati nei bacini di sedimentazione primaria vengono inviati ad una sezione di ispessimento meccanizzato a gravità, mentre i fanghi di supero biologici vengono inviati ad un sistema separato di addensamento tramite flottazione ad aria disciolta.

Dopo tale trattamento i fanghi misti ispessiti vengono alimentati nella sezione di digestione anaerobica, dove in ambiente privo di ossigeno e a temperatura controllata (ambiente relativamente "caldo"), raggiungono la fase stabile (stabilizzazione anaerobica).

I fanghi stabilizzati passano ad un successivo trattamento di post-ispessimento e da qui, dopo essere stati condizionati opportunamente con appositi coagulanti chimici (cloruro ferrico e polielettrolita cationico), sono disidratati da un sistema di filtropressatura a camere.

Le acque di drenaggio provenienti dalle varie sezioni sono riciclate in testa alla linea di trattamento acque. Un apposito impianto di deodorizzazione provvede alla rimozione delle maleodoranze che si possono eventualmente sviluppare nell'ambito delle sezioni di ispessimento.

Linea biogas

- linea di stoccaggio e desolforazione biogas;
- sezione di riutilizzo del biogas.

Breve descrizione della linea biogas

	DOCUMENTO UNICO VALUTAZIONE RISCHI INTERFERENZE	PAGINA 24 di 73
	<small>"SERVIZIO DI MANUTENZIONE PROGRAMMATA, MANUTENZIONE ORDINARIA E STRAORDINARIA, PRONTO INTERVENTO A SERVIZIO DELLE APPARECCHIATURE ELETTRICHE, ELETTRONICHE, Elettromeccaniche, IDRAULICHE E DI TELECONTROLLO INSTALLATE NEGLI IMPIANTI IDRICI, FOGNARI E DI DEPURAZIONE DI COMPETENZA DELLA GORI S.P.A. RICADENTI NELL'AMBITO DISTRETTUALE SARNESE-VESUVIANO DELLA CAMPANIA"</small> Rev.0 - APRILE 2024	

Durante il processo di digestione anaerobica si sviluppa biogas, che attraverso una linea separata di tubazioni viene stoccato in un apposito gasometro, previa filtrazione e desolfurazione.

Il biogas può essere utilizzato nella centrale termica per il riscaldamento fanghi della sezione di digestione oppure come combustibile.

Impianto Mercato San Severino	
Rischio	Valutazione
<i>AGENTI FISICI - RUMORE</i>	TRASCURABILE
<i>AGENTI FISICI - CAMPI ELETTROMAGNETICI</i>	TRASCURABILE
<i>SOSTANZE PERICOLOSE - AGENTI CHIMICI</i>	TRASCURABILE
<i>SOSTANZE PERICOLOSE - AGENTI BIOLOGICI</i>	MODERATO
<i>INCENDIO ESPLOSIONE</i>	MODERATO

SEDE/IMPIANTO NOCERA (SA)

L'impianto di Nocera nasce come impianto comprensoriale per il trattamento dei reflui civili ed industriali nell'ambito del Progetto Speciale CASMEZ per il Disinquinamento del Golfo di Napoli (PS3), mediante la Deliberazione CIPE del 4/8/1972 ai sensi della Legge del 6/10/1971 n. 853 sugli interventi straordinari per il Mezzogiorno. L'impianto in oggetto è a servizio dei comuni del sub-comprensorio numero 4 del Medio Sarno: Roccapiemonte, Siano, Castel San Giorgio, Nocera Superiore e, buona parte di Cava dè Tirreni. I reflui prodotti dai comuni di Roccapiemonte, Siano e Castel San Giorgio giungono all'impianto per mezzo del collettore nord, mentre i comuni di Nocera Superiore e Cava dè Tirreni sono serviti dal collettore sud. L'impianto di Nocera Superiore presenta un classico trattamento biologico a fanghi attivi. Gli elementi di peculiarità sono da ricercare nel trattamento terziario per la rimozione biologica delle forme dell'azoto e del fosforo, nel trattamento di affinamento mediante filtrazione su letti di sabbia, nella disinfezione del refluo mediante acido peracetico, nel trattamento delle acque di prima pioggia, nel sistema di telecontrollo sulle linee liquami e fanghi e, infine, nell'essiccamento termico dei fanghi. La principale caratteristica del depuratore in oggetto è il mancato ricorso alla sedimentazione primaria nonostante si tratti di un impianto a fanghi attivi di una certa potenzialità e peraltro dotato della digestione anaerobica dei fanghi.

PROCESSO DI TRATTAMENTO DEI LIQUAMI

La linea acque, con riferimento al trattamento del refluo urbano influente prevede le seguenti fasi:

- grigliatura;
- dissabbiatura - disoleatura;
- defosfatazione biologica;
- denitrificazione;
- nitrificazione e ossidazione della sostanza organica;
- sedimentazione secondaria;
- filtrazione su letti di sabbia e disinfezione mediante acido peracetico.

	DOCUMENTO UNICO VALUTAZIONE RISCHI INTERFERENZE	PAGINA
	<small>"SERVIZIO DI MANUTENZIONE PROGRAMMATA, MANUTENZIONE ORDINARIA E STRAORDINARIA, PRONTO INTERVENTO A SERVIZIO DELLE APPARECCHIATURE ELETTRICHE, ELETTRONICHE, Elettromeccaniche, IDRAULICHE E DI TELECONTROLLO INSTALLATE NEGLI IMPIANTI IDRICI, FOGNARI E DI DEPURAZIONE DI COMPETENZA DELLA GORI S.P.A. RICADENTI NELL'AMBITO DISTRETTUALE SARNESE-VESUVIANO DELLA CAMPANIA"</small>	25 di 73
Rev.0 - APRILE 2024		

Con riferimento alla linea di trattamento delle acque di prima pioggia, si hanno le seguenti fasi:

- sedimentazione primaria;
- accumulo e preareazione con possibilità di prevedere un condizionamento chimico del refluo a monte delle unità di sedimentazione primaria.

La linea liquami presenta un sollevamento nord e un sollevamento sud, costituiti entrambi da griglie grosse, rotostacci e pompe per il sollevamento. Entrambi i sollevamenti poi confluiscono in un'unica rete che porta al dissabbiatore aerato, che funge anche da disoleatore. Terminati i trattamenti preliminari, è presente una sedimentazione primaria esclusivamente per le acque di pioggia, quindi solo nel caso in cui si superi la portata ammessa dal trattamento biologico. L'acqua in uscita da questa fase viene inviata direttamente alla disinfezione. Nel caso in cui invece le portate siano contenute, si segue uno schema semplificato che prevede cioè direttamente il processo biologico, il quale si articola secondo il classico ciclo di predenitrificazione che si chiude con la sedimentazione secondaria. Infine ci sono i trattamenti finali, in particolare in questo caso la filtrazione e la disinfezione.

Alla fine del trattamento, le acque di prima pioggia possono essere inviate direttamente alla disinfezione oppure alla fase di filtrazione su sabbia.

La fase di grigliatura è realizzata mediante una griglia grossolana ed una successiva griglia fine, composta da stacci rotanti (rotostacci). La dissabiatura è di tipo areata ed è costituita da 4 bacini con una volumetria complessiva di 840 m³ e l'estrazione delle sabbie è effettuata tramite airlift. I trattamenti biologici si sviluppano attualmente su 3 linee, con una volumetria complessiva per la sola fase di ossidazione della sostanza organica e di nitrificazione, di circa 15800 m³ ed una conformazione a pistone. I selettori anaerobici destinati alla defosfatizzazione biologica presentano una volumetria complessiva di 1296 m³ e sono dotati di mixer per la movimentazione del refluo. Al contempo, i comparti anossici destinati alle reazioni di denitrificazione presentano una volumetria totale di 2850 m³ e sono collegati idraulicamente, sia con i selettori anaerobici sia con le unità di ossidazione dell'organico e nitrificazione, mediante stramazzi posti in sommità del pelo libero del refluo. Le reazioni biologiche di defosfatizzazione e di denitrificazione avvengono in ambiente indoor, grazie ad una copertura metallica presente sulle rispettive unità. La sedimentazione secondaria è stata realizzata attraverso la costruzione di tre unità circolari a fondo piatto, di diametro pari a 37,5 m ed un'altezza del tirante idrico di 3,5 m. Un elemento di peculiarità per ciò che riguarda la linea liquami è l'affinamento del refluo secondario mediante una filtrazione di tipo a gravità su letti di sabbia, realizzata mediante 3 unità. Ogni singolo filtro presenta una superficie di circa 132 m², uno spessore del letto filtrante di 1,2 m ed un tirante idraulico variabile tra 1,2 e 1,3 m sul letto di sabbia. Il materiale utilizzato come riempimento, inoltre, presenta una granulometria variabile tra 10 e 32 mm, per il materiale di supporto (0,30 m di spessore), e tra 0,8 e 1,2 mm, per lo strato drenante.

	DOCUMENTO UNICO VALUTAZIONE RISCHI INTERFERENZE	PAGINA
	<small>"SERVIZIO DI MANUTENZIONE PROGRAMMATA, MANUTENZIONE ORDINARIA E STRAORDINARIA, PRONTO INTERVENTO A SERVIZIO DELLE APPARECCHIATURE ELETTRICHE, ELETTRONICHE, Elettromeccaniche, IDRAULICHE E DI TELECONTROLLO INSTALLATE NEGLI IMPIANTI IDRICI, FOGNARI E DI DEPURAZIONE DI COMPETENZA DELLA GORI S.P.A. RICADENTI NELL'AMBITO DISTRETTUALE SARNESE-VESUVIANO DELLA CAMPANIA"</small>	26 di 73
Rev.0 - APRILE 2024		

Per ciò che riguarda la disinfezione, il reattivo utilizzato per l'abbattimento della carica batterica è l'acido peracetico. Il maggior costo del reattivo è compensato sia da una maggior efficienza di rimozione della carica batterica nei confronti dell'ipoclorito di sodio, sia per l'atossicità per la flora e la fauna particolarmente vulnerabili nel bacino del fiume Sarno. A monte della disinfezione, inoltre, è collocata una vasca di accumulo di circa 500 m³ avente la funzione di "polmone" per tutte le esigenze idriche dell'impianto, quali la rete antincendio, di irrigazione e quella dei servizi igienici. Le tre vasche di sedimentazione per le acque di prima pioggia sono di forma rettangolare ed hanno una volumetria di circa 2000 m³ cadauna. L'acqua, a valle della sedimentazione, è inviata a 2 vasche di accumulo, dotate singolarmente di una volumetria di 9600 m³ e di una turbina galleggiante di potenza pari a 30 KWatt avente la funzione di mitigare eventuali cattivi odori dovuti al ristagno del refluo.

PROCESSO DI TRATTAMENTO DEI FANGHI

La linea fanghi è stata progettata per il trattamento dei diversi flussi di fango provenienti dalla linea acque:

- fanghi di supero del trattamento biologico,
- fanghi da controlavaggio dei filtri a gravità,
- fanghi delle vasche di sedimentazione per il trattamento delle acque di prima pioggia,
- fanghi industriali relativi al solo periodo estivo,
- fanghi di autoespurgo relativi allo svuotamento delle fosse settiche degli utenti del comprensorio non serviti dalla fognatura.

Lo schema di processo della linea fanghi prevede un preispessimento, la digestione anaerobica bi-stadio, il condizionamento chimico, la disidratazione meccanica e l'essiccamento termico. Il pre-ispessimento del fango è realizzato mediante 3 preispessitori dinamici del tipo a centrifuga capaci di assicurare un contenuto del secco in uscita del 5%. Il processo di stabilizzazione dei fanghi prevede la digestione anaerobica mesofila a due stadi con una volumetria complessiva dei due digestori di circa 5400 m³. Il primo stadio è del tipo riscaldato e agitato e prevede lo sviluppo delle reazioni di degradazione del fango, mentre, come ben noto, il secondo, del tipo statico, ha la funzione di accumulo del fango digerito e di affinamento dei processi biologici che si sviluppano nello stadio precedente. Per ciò che riguarda la produzione di gas biologico, è stato stimato un valore di circa 1400 Nm³/d per il periodo invernale e di 2200 Nm³/d per il periodo estivo. A monte della disidratazione meccanica del fango, effettuata mediante l'utilizzo di 2 nastropresse, è presente una fase di accumulo, con lo stoccaggio del fango industriale prodotto dalle attività conserviere prima del trattamento termico. Il surnatante prodotto nelle fasi di pre-ispessimento, digestione anaerobica e disidratazione meccanica, prima di essere inviato in testa alla linea liquami, è sottoposto ad un trattamento chimico-fisico mediante l'utilizzo di cloruro ferrico, in modo da rimuovere il gran quantitativo di nutrienti presenti. Come ben noto, infatti, la

	DOCUMENTO UNICO VALUTAZIONE RISCHI INTERFERENZE	PAGINA 27 di 73
	<small>"SERVIZIO DI MANUTENZIONE PROGRAMMATA, MANUTENZIONE ORDINARIA E STRAORDINARIA, PRONTO INTERVENTO A SERVIZIO DELLE APPARECCHIATURE ELETTRICHE, ELETTRONICHE, ELETTROMECCANICHE, IDRAULICHE E DI TELECONTROLLO INSTALLATE NEGLI IMPIANTI IDRICI, FOGNARI E DI DEPURAZIONE DI COMPETENZA DELLA GORI S.P.A. RICADENTI NELL'AMBITO DISTRETTUALE SARNESE-VESUVIANO DELLA CAMPANIA"</small> Rev.0 - APRILE 2024	

digestione della sostanza organica con la relativa formazione di gas metano, libera ammoniaca e fosfati, che, successivamente saranno presenti nel surnatante (ridissoluzione). Il trattamento termico del fango, infine, prevede una capacità evaporativa di 4000 l/h.

<i>Impianto Nocera Superiore</i>	
<i>Rischio</i>	<i>Valutazione</i>
<i>AGENTI FISICI - RUMORE</i>	<i>TRASCURABILE</i>
<i>AGENTI FISICI - CAMPI ELETTRROMAGNETICI</i>	<i>TRASCURABILE</i>
<i>SOSTANZE PERICOLOSE - AGENTI CHIMICI</i>	<i>TRASCURABILE</i>
<i>SOSTANZE PERICOLOSE - AGENTI BIOLOGICI</i>	<i>MODERATO</i>
<i>INCENDIO ESPLOSIONE</i>	<i>MODERATO</i>

IMPIANTO DI DEPURAZIONE ANGRI (SA)

L'impianto di depurazione in epigrafe, a servizio dei Comuni dei sub comprensori n.2 e n.3 dell'area del Medio Sarno, è realizzato nell'ambito degli interventi previsti dalla Struttura Commissariale per fronteggiare lo stato di emergenza socio-economico-ambientale del bacino idrografico del fiume Sarno. La realizzazione di tutte le opere dell'impianto, affidata all'A.T.I. Passavant Impianti S.p.A. (capogruppo), è stata ultimata nell'ottobre 2006 e nel maggio 2007 ha avuto inizio, sempre a cura dell'A.T.I. esecutrice dei lavori, la fase di gestione annuale contrattuale.

I lavori, realizzati secondo le previsioni di cui al progetto esecutivo approvato con Ordinanza Commissariale, sono stati collaudati con esito positivo con Certificato in data 23/07/2008.

Nel novembre 2008 l'impianto di depurazione è stato trasferito nella titolarità della regione Campania - Settore Demanio e Patrimonio - e, quindi, al settore Ciclo Integrato delle Acque che, al fine di evitare soluzioni di continuità nella gestione dell'impianto, ne ha confermato l'esercizio, nelle more dell'affidamento al Soggetto Gestore dell'ATO 3 Sarnese Vesuviano, all'A.T.I. Passavant Impianti S.p.A.

Si segnala che con il decreto n. 284 del 14/11/2016 relativo all'autorizzazione alle emissioni in atmosfera, attività relativa alla linea fanghi del depuratore in oggetto, le aree e le attrezzature dei settori biogas e torcia sono state definite impianto non in funzione, per cui allo stato non si sono registrate variazioni nel ciclo di trattamento dei reflui né sono state apportate alla struttura modifiche in termini di ampliamento e/o ristrutturazioni.

FASI DI TRATTAMENTO DELL'IMPIANTO DI DEPURAZIONE

Linea acqua - Le acque reflue alimentanti l'impianto sono preliminarmente sottoposte ad un trattamento di grigliatura grossolana (n.2 griglie aventi larghezza di 1.800 mm e luce netta tra le barre di 30 mm) mediante n.7 elettropompe centrifughe con giranti a canale i reflui vengono sollevati in un canale di dissipazione dell'energia ed alimentano quindi una stazione di microstacciatura (grigliatura fine) con microstacci con flusso interno - esterno, aventi distanza tra le barre pari ad 1 mm.

Una vasca di dissipazione di energia alimenta quindi, in maniera simmetrica, la stazione di dissabbiatura, disoleatura e preareazione disposta su quattro linee, avente sistema di distribuzione dell'area dei

	DOCUMENTO UNICO VALUTAZIONE RISCHI INTERFERENZE	PAGINA
	<small>"SERVIZIO DI MANUTENZIONE PROGRAMMATA, MANUTENZIONE ORDINARIA E STRAORDINARIA, PRONTO INTERVENTO A SERVIZIO DELLE APPARECCHIATURE ELETTRICHE, ELETTRONICHE, ELETTROMECCANICHE, IDRAULICHE E DI TELECONTROLLO INSTALLATE NEGLI IMPIANTI IDRICI, FOGNARI E DI DEPURAZIONE DI COMPETENZA DELLA GORI S.P.A. RICADENTI NELL'AMBITO DISTRETTUALE SARNESE-VESUVIANO DELLA CAMPANIA"</small>	
Rev.0 - APRILE 2024		

dissabbiatori a bolle grosse con compressori di alimentazione volumetrici ad aspi rotanti; i dissabbiatori sono equipaggiati con carro ponte per la raccolta delle sabbie e degli olii galleggianti e con elettropompe sommergibili centrifughe per la raccolta delle sabbie fluide che vengono inviate agli idrocycloni affiancati ai dissabbiatori stessi.

Dalla dissabbiatura le acque, sempre con collegamenti a pelo libero, alimentano o direttamente la defosfatazione, denitrificazione, ossidazione, nitrificazione e la sedimentazione primaria solo in tempo di pioggia oppure la sedimentazione primaria anche in tempo asciutto a seconda delle due gestioni operative possibile dell'impianto.

La sedimentazione primaria è anch'essa articolata su quattro linee alimentate simmetricamente. Le vasche sono dotate di carriponte per la raccolta delle sostanze sedimentate e dei materiali ancora eventualmente galleggianti.

Le acque provenienti o direttamente dalla dissabbiatura o dalla sedimentazione primaria alimentano il settore defosfatazione, denitrificazione, ossidazione - nitrificazione, strutturato su quattro linee sempre a gravità disposte simmetricamente.

Le prime tre vasche di defosfatazione e denitrificazione sono dotate di agitatori lenti per evitare processi di sedimentazione; la quarta e quinta vasca ambivalenti sono dotate sia di eiettori con agitatori veloci per il funzionamento aerobico, sia di agitatori lenti per il funzionamento anossico.

Le vasche di ossidazione - nitrificazione sono dotate del sistema di diffusori a bolle fini. L'aria compressa è prodotta da compressori centrifughi a portata variabile in funzione dei dati trasmessi dai sensori di ossigeno immersi nelle vasche.

Le acque in uscita dalle vasche di ossidazione - nitrificazione alimentano la sedimentazione finale con collegamenti a gravità a pelo libero e sempre simmetricamente.

Anche la sedimentazione finale è strutturata su quattro linee ed è equipaggiata con carriponte per la raccolta dei fanghi e delle eventuali residue sostanze galleggianti.

L'impianto è dotato di stazioni di sollevamento per il ricircolo delle acque nitrificate in uscita dalle vasche di ossidazione - nitrificazione; le acque riciclate vengono alimentate in testa alle vasche di denitrificazione.

Inoltre, a valle delle vasche di sedimentazione, oltre al fango di supero, viene prelevato e sollevato in testa alla defosfatazione il fango di ricircolo con elettropompe sommergibili centrifughe.

Le acque depurate pervengono quindi a gravità all'impianto di sollevamento in testa al trattamento di filtrazione, costituito da n. 24 filtri in pressione in contenitori in acciaio con letto formato da uno strato di supporto in ghiaia, da un primo strato filtrante di sabbia e da un secondo strato filtrante in antracite.

L'acqua filtrata alimenta quindi la disinfezione con acido peracetico - dotata di serbatoio e pompa dosatrice - per l'abbattimento della carica batterica.

	DOCUMENTO UNICO VALUTAZIONE RISCHI INTERFERENZE	PAGINA 29 di 73
	<small>"SERVIZIO DI MANUTENZIONE PROGRAMMATA, MANUTENZIONE ORDINARIA E STRAORDINARIA, PRONTO INTERVENTO A SERVIZIO DELLE APPARECCHIATURE ELETTRICHE, ELETTRONICHE, Elettromeccaniche, IDRAULICHE E DI TELECONTROLLO INSTALLATE NEGLI IMPIANTI IDRICI, FOGNARI E DI DEPURAZIONE DI COMPETENZA DELLA GORI S.P.A. RICADENTI NELL'AMBITO DISTRETTUALE SARNESE-VESUVIANO DELLA CAMPANIA"</small> Rev.0 - APRILE 2024	

Terminato quindi il ciclo di trattamento, l'acqua alimenta il collettore di scarico a gravità avente recapito nell'alveo Rio Sguazzatorio - Controfosso Sinistro, tributario del fiume Sarno.

Linea fanghi - Sollevamento fanghi di supero biologico e ricircolo fanghi - Disidratazione fanghi con centrifughe - Il depuratore prevede che il fango disidratato con centrifughe venga inviato in un silo di stoccaggio della capacità di 200 mc e da questo o scaricato direttamente in cassoni per il successivo conferimento a discarica oppure alimentato alla linea (singola) di essiccamento, costituita da un essiccatore di tipo convettivo a tamburo rotante, della capacità evaporativa di progetto pari a 2.650 Kg/h (capacità evaporativa nominale pari a 3.000 Kg/h).

Nella situazione attuale, con concentrazioni in ingresso di carico organico rapidamente biodegradabile (BOD) e di solidi sospesi (frazione volatile) particolarmente ridotte e nelle more degli allacciamenti in corso, si è ritenuto conveniente, sia dal punto di vista gestionale che dal punto di vista economico, non mettere in funzione la linea fanghi nella sua interezza (ispessimento dinamico più digestione anaerobica), ma accumulare il fango di supero prodotto in una delle vasche del trattamento biologico allo stato non utilizzata, avente un volume di 5.500 mc. In questa vasca il fango viene stabilizzato aerobicamente e quindi alimentato, in ragione di circa 2.800 Kg/h (concentrazione al 2%) alla sezione di disidratazione.

Tale modalità operativa si è resa - e si rende - necessaria essendo la frazione organica contenuta nel fango attivo di supero mediamente pari al 30 %. L'abbattimento ottenuto in digestione aerobica e di circa il 23%, il fango viene quindi disidratato con l'impiego di nr. 2 centrifughe e smaltito direttamente a discarica con concentrazioni decisamente elevate, variabili fra il 33% e il 38% di secco, e presenza di materiale organico SV dell'ordine del 7% - 8%.

<i>Impianto Anghi</i>	
<i>Rischio</i>	<i>Valutazione</i>
<i>AGENTI FISICI - RUMORE</i>	<i>TRASCURABILE</i>
<i>AGENTI FISICI - CAMPI ELETTRICOMAGNETICI</i>	<i>TRASCURABILE</i>
<i>SOSTANZE PERICOLOSE - AGENTI CHIMICI</i>	<i>TRASCURABILE</i>
<i>SOSTANZE PERICOLOSE - AGENTI BIOLOGICI</i>	<i>MODERATO</i>
<i>INCENDIO ESPLOSIONE</i>	<i>MODERATO</i>

IMPIANTO PUNTA GRADELLE - VICO EQUENSE (NA)

In data 01/03/2023 (giusto verbale del 28/02/2023) veniva consegnato dalla Regione Campania all'Ente Idrico Campano e, per esso, in concessione d'uso a GORI l'impianto di depurazione, ubicato in Vico Equense alla via Marina Aequa, denominato "Punta Gradelle".

L'impianto di depurazione "Punta Gradelle" serve i Comuni di S. Agnello, Piano di Sorrento, Sorrento, Meta e Vico Equense ed è collocato all'interno di una galleria. L'area totale servita è di circa 55 kmq e presenta quota massima di 259 m.s.l.m.m., quota minima di 64 m.s.l.m.m e quota media di 162 m.s.l.m.m.

	DOCUMENTO UNICO VALUTAZIONE RISCHI INTERFERENZE	PAGINA
	<small>"SERVIZIO DI MANUTENZIONE PROGRAMMATA, MANUTENZIONE ORDINARIA E STRAORDINARIA, PRONTO INTERVENTO A SERVIZIO DELLE APPARECCHIATURE ELETTRICHE, ELETTRONICHE, Elettromeccaniche, IDRAULICHE E DI TELECONTROLLO INSTALLATE NEGLI IMPIANTI IDRICI, FOGNARI E DI DEPURAZIONE DI COMPETENZA DELLA GORI S.P.A. RICADENTI NELL'AMBITO DISTRETTUALE SARNESE-VESUVIANO DELLA CAMPANIA"</small>	30 di 73
Rev.0 - APRILE 2024		

L'impianto è stato dimensionato al fine di raggiungere i limiti di qualità allo scarico conformi a quanto indicato nelle tabelle 1 e 3 dell'allegato V alla parte III del D.Lgs. n° 152/06.

Il liquame in ingresso all'impianto di Punta Gradelle, proveniente dai suddetti Comuni, è di natura sia civile che industriale e, tenuto conto del contributo in termini di carico idraulico ed inquinante dei reflui industriali e dell'incremento di carico previsto nel periodo estivo (dovuto all'elevata valenza turistica dei Comuni), è sottoposto ad un trattamento di tipo biologico.

Le scelte riguardanti il processo depurativo sono state mirate ad ottenere e garantire, nell'arco di vita media dell'opera realizzata, i seguenti requisiti:

- la massima flessibilità dell'impianto al fine di assicurare un adeguato trattamento nelle diverse condizioni di funzionamento;
- la massima efficacia del processo depurativo nel rispetto dei limiti imposti dalle normative vigenti;
- il minimo impatto sull'ambiente circostante;
- la massima sicurezza ed affidabilità delle apparecchiature e dei materiali utilizzati.

Inoltre, la realizzazione dell'impianto all'interno di una galleria ha avuto un ruolo fondamentale nelle scelte processistiche; si è infatti ritenuto opportuno ricercare e studiare tecnologie innovative, ampiamente supportate da referenze italiane ed estere, al fine di ridurre gli spazi occupati ed ottenere una elevata efficienza del trattamento di depurazione.

Strutturalmente risulta essere costituito come di seguito specificato:

- galleria principale di accesso (da piazzale Seiano);
- trattamento fanghi;
- palazzina interna servizi;
- galleria impianto (trattamento depurativo);
- galleria consortile;
- box uffici - arrivo Enel - G.E. (piazzale Seiano).

All'interno dell'impianto come sopra descritto avvengono i seguenti processi di trattamento:

Pretrattamenti

- Grigliatura e Stacciatura;
- Sollevamento iniziale;
- Dissabbiatura e disoleatura;
- Trattamento acque di pioggia (Actiflo).

Linea Liquami

- Comparto anaerobico di defosfatazione;
- Comparto anossico di denitrificazione;
- Comparto aerobico di nitrificazione e ossidazione;

	DOCUMENTO UNICO VALUTAZIONE RISCHI INTERFERENZE	
	<small>"SERVIZIO DI MANUTENZIONE PROGRAMMATA, MANUTENZIONE ORDINARIA E STRAORDINARIA, PRONTO INTERVENTO A SERVIZIO DELLE APPARECCHIATURE ELETTRICHE, ELETTRONICHE, ELETTROMECCANICHE, IDRAULICHE E DI TELECONTROLLO INSTALLATE NEGLI IMPIANTI IDRICI, FOGNARI E DI DEPURAZIONE DI COMPETENZA DELLA GORI S.P.A. RICADENTI NELL'AMBITO DISTRETTUALE SARNESE-VESUVIANO DELLA CAMPANIA"</small>	
	Rev.0 - APRILE 2024	PAGINA 31 di 73

- Comparto di ultrafiltrazione con tecnologia MBR a fibre cave;
- Stazione Lavaggio MBR;
- Produzione e regolazione aria MBR e di processo biologico;
- Estrazione del fango di supero;
- Comparto di de-ossigenazione e di ricircolo fanghi;
- Disinfezione con raggi UV;
- Stazione acqua servizi;
- Stazione antincendio.

Linea Acque di pioggia

- Trattamento acque di pioggia con ACTIFLO;
- Disinfezione con acido peracetico.

Linea Fanghi

- Sollevamento fanghi;
- Stazione preparazione polielettrolita per ispessimento;
- Stazione preparazione polielettrolita per disidratazione;
- Ispessimento dinamico;
- Stabilizzazione aerobica dei fanghi;
- Disidratazione meccanica;
- Coclee per trasporto e convogliamento fanghi;
- Sistema di movimentazione dei cassoni di fango disidratato.

Trattamento atmosfera

- Impianto di areazione gallerie;
- Impianto di deodorizzazione pretrattamenti;
- Impianto di deodorizzazione linea trattamento biologico;
- Impianto di deodorizzazione trattamento fanghi.

In considerazione del fatto che l'area dell'impianto potrebbe essere interessata da emissione aeriformi derivanti dal processo di depurazione, al fine di mitigare i rischi derivanti da attività in ambienti sospetti di inquinamento e nell'ottica del miglioramento continuo, sono installati dei sistemi fissi di rilevazione di H₂S (idrogeno solforato) nei settori Pretrattamenti e trattamento fanghi.

Il posizionamento dei sensori è stato localizzato in corrispondenza dei punti di maggiore pericolosità onde garantire un allarme con debito anticipo rispetto alla diffusione dei gas in tutto l'ambiente di lavoro. I sensori sono collegati al sistema di telecontrollo nonché a segnalatori utili a diffondere velocemente il segnale di allarme in tutti i punti dell'impianto.

	DOCUMENTO UNICO VALUTAZIONE RISCHI INTERFERENZE	PAGINA 32 di 73
	<small>"SERVIZIO DI MANUTENZIONE PROGRAMMATA, MANUTENZIONE ORDINARIA E STRAORDINARIA, PRONTO INTERVENTO A SERVIZIO DELLE APPARECCHIATURE ELETTRICHE, ELETTRONICHE, ELETTROMECCANICHE, IDRAULICHE E DI TELECONTROLLO INSTALLATE NEGLI IMPIANTI IDRICI, FOGNARI E DI DEPURAZIONE DI COMPETENZA DELLA GORI S.P.A. RICADENTI NELL'AMBITO DISTRETTUALE SARNESE-VESUVIANO DELLA CAMPANIA"</small> Rev.0 - APRILE 2024	

Non appena il sistema rileva il superamento delle soglie minime previste, esso avvisa immediatamente emettendo i dovuti allarmi. Ad ogni modo, al fine di valutare quotidianamente l'ingresso in sicurezza nel depuratore, ogni lavoratore impegnato nelle attività risulta essere munito (come ulteriore misura di controllo) di idoneo rilevatore multigas portatile.

Allo stato, in conformità a quanto prescritto dalla normativa di tutela della salute e sicurezza dei lavoratori e, più in particolare, alle misure di prevenzione da attuare in materia di ambienti sospetti di inquinamento, al fine di garantire che le attività di gestione dell'impianto di depurazione siano svolte in sicurezza, GORI ha disposto quanto segue:

- che l'accesso ai locali dell'edificio servizi, realizzato all'interno della galleria dell'impianto con una struttura in c.a. e rompagnature in laterizi forati, è consentito solo ed esclusivamente per il tempo strettamente necessario all'esecuzione delle attività utili a garantire la continuità e la qualità del servizio di depurazione;
- l'accesso in galleria a mezzi e persone è consentito solo ed esclusivamente con impianto di aerazione regolarmente in esercizio ed in assenza di allarmi di rilevazione gas;
- è fatto assoluto divieto di accesso in galleria ai mezzi di locomozione dotati di motori a combustione.

<i>Impianto Punta Gradelle</i>	
<i>Rischio</i>	<i>Valutazione</i>
<i>AGENTI FISICI - RUMORE</i>	MODERATO
<i>AGENTI FISICI - CAMPI ELETTROMAGNETICI</i>	TRASCURABILE
<i>SOSTANZE PERICOLOSE - AGENTI CHIMICI</i>	TRASCURABILE
<i>SOSTANZE PERICOLOSE - AGENTI BIOLOGICI</i>	MODERATO
<i>INCENDIO ESPLOSIONE</i>	MODERATO

IMPIANTO GASTO (CAPRI)

L'impianto di depurazione realizzato in località GASTO risulta essere interrato, di forma irregolare. L'accesso al depuratore avviene percorrendo una rampa che termina a quota -4,60 mt dal solaio calpestabile. L'impianto risulta essere accessibile attraverso un cancello posto in corrispondenza dello smonto della rampa del depuratore posizionata sul lato sinistro dell'accesso al sito, ed un ulteriore ingresso/uscita posto nella zona telecontrollo.

Atteso che l'area dell'impianto potrebbe essere interessata da emissione aeriformi derivanti dal processo di depurazione, al fine di mitigare i rischi derivanti da lavori in ambienti sospetti di inquinamento e nell'ottica del miglioramento continuo, è stato installato un sistema fisso di rilevazione di gas disciolti installato su base fissa nonché costituito anche da misuratori portatili in dotazione alla squadra operativa ivi allocata. Il sistema di rilevamento fisso tipo MSA primax presenta n. 4 sensori di rilevamento dei seguenti parametri: H2S, Co, O2 e Metano posti rispettivamente alle seguenti quote

	DOCUMENTO UNICO VALUTAZIONE RISCHI INTERFERENZE	PAGINA
	<small>"SERVIZIO DI MANUTENZIONE PROGRAMMATA, MANUTENZIONE ORDINARIA E STRAORDINARIA, PRONTO INTERVENTO A SERVIZIO DELLE APPARECCHIATURE ELETTRICHE, ELETTRONICHE, ELETTROMECCANICHE, IDRAULICHE E DI TELECONTROLLO INSTALLATE NEGLI IMPIANTI IDRICI, FOGNARI E DI DEPURAZIONE DI COMPETENZA DELLA GORI S.P.A. RICADENTI NELL'AMBITO DISTRETTUALE SARNESE-VESUVIANO DELLA CAMPANIA"</small>	
Rev.0 - APRILE 2024		

altimetriche rispetto al piano principale di calpestio: 0.42 m, 1.50 m, 1.50 m, 3.50 m in funzione delle caratteristiche denismetriche dei gas da rilevare. Il posizionamento dei sensori è stato localizzato in corrispondenza dei punti di maggiore pericolosità onde garantire un allarme con debito anticipo prima della diffusione dei gas per tutto l'ambiente di lavoro.

I sensori sono collegati al sistema di telecontrollo nonché a segnalatori acustici e visivi onde diffondere velocemente il segnale di allarme in tutti i punti dell'impianto; in dettaglio all'interno dell'impianto sono stati installati n.1 segnalatore acustico e n.1 segnalatori visivi mentre in corrispondenza dell'ingresso della galleria dell'impianto è stato installato un solo segnalatore visivo, non appena rilevati fuori parametri rispetto alle soglie di legge il sistema avvisa immediatamente emettendo i dovuti allarmi.

Per quanto sopra, al fine di valutare l'ingresso nel depuratore, i lavoratori impegnati nelle attività oggetto dell'appalto dovranno rispettare precisamente le prescrizioni e le segnalazioni che il rilevatore fisso evidenzia. Il ciclo di trattamento adottato risulta essere composto dalle seguenti principali opere:

- pretrattamento dei liquami in arrivo mediante rotostacciatura e compattazione del materiale ivi separato;
- sedimentazione con reattori accelerati a pacchi lamellari;
- stazioni di sollevamento alle fasi di trattamento biologico;
- trattamento biologico di ossidazione e nitrificazione mediante sistema a coltura adesa;
- disidratazione meccanica dei fanghi prodotti dall'impianto mediante centrifuga completa di apparecchiature accessorie quali pompe di alimentazione e preparazione - dosaggio di polimero;
- essiccamento termico dei fanghi disidratati del tipo indiretto completo di apparecchiature di servizio quali caldaia e impianto di condensazione vapore (impianto stralciato dalla stazione appaltante e pertanto non collaudato);
- ventilazione della struttura contenente l'impianto;
- impianto di trattamento aria viziata prelevata dai pretrattamenti e dal trattamento primario, appositamente segregate e/o coperte.

<i>Impianto Gasto - Capri</i>	
<i>Rischio</i>	<i>Valutazione</i>
<i>AGENTI FISICI - RUMORE</i>	<i>TRASCURABILE</i>
<i>AGENTI FISICI - CAMPI ELETTROMAGNETICI</i>	<i>TRASCURABILE</i>
<i>SOSTANZE PERICOLOSE - AGENTI CHIMICI</i>	<i>TRASCURABILE</i>
<i>SOSTANZE PERICOLOSE - AGENTI BIOLOGICI</i>	<i>MODERATO</i>
<i>INCENDIO ESPLOSIONE</i>	<i>MODERATO</i>

	DOCUMENTO UNICO VALUTAZIONE RISCHI INTERFERENZE	PAGINA 34 di 73
	<small>"SERVIZIO DI MANUTENZIONE PROGRAMMATA, MANUTENZIONE ORDINARIA E STRAORDINARIA, PRONTO INTERVENTO A SERVIZIO DELLE APPARECCHIATURE ELETTRICHE, ELETTRONICHE, ELETTROMECCANICHE, IDRAULICHE E DI TELECONTROLLO INSTALLATE NEGLI IMPIANTI IDRICI, FOGNARI E DI DEPURAZIONE DI COMPETENZA DELLA GORI S.P.A. RICADENTI NELL'AMBITO DISTRETTUALE SARNESE-VESUVIANO DELLA CAMPANIA"</small> Rev.0 - APRILE 2024	

IMPIANTO LA SELVA (ANACAPRI)

L'impianto di depurazione di Anacapri ubicato in località "La Selva" alla via Soraveta s.n.c., è un impianto di recente realizzazione, l'accessibilità all'impianto è agevole ed avviene tramite un unico ingresso carrabile. L'impianto è articolato su n. 2 linee di trattamento di uguale potenzialità, mentre le acque di pioggia sono trattate a parte. Lo schema del processo depurativo dell'impianto è del tipo a fanghi attivi con predenitrificazione per la rimozione completa dell'azoto e digestione separata dei fanghi di supero. In tal modo è assicurato un elevato rendimento e un effluente dell'impianto conforme ai valori limite dell'Allegato 5 D. Lgs. 152/06, in materia di tutela di acque dall'inquinamento. Lo scarico avviene direttamente in mare tramite condotta sottomarina.

Le unità di trattamento si sviluppano su terrazzamenti naturali e sono alloggiate in edifici coperti, per un totale di otto diversi corpi di fabbrica, di seguito elencati:

- edificio pretrattamenti;
- edificio trattamenti biologici (ossi/denitro);
- edificio sedimentazione;
- edificio digestione fanghi;
- locale disinfezione;
- locale disidratazione fanghi;
- locale grigliatura acque di pioggia;
- edificio servizi.

Nell'impianto di depurazione i liquami bruti provenienti dal reticolo fognario di pertinenza vengono sottoposti ad un ciclo di trattamento che consente di scaricare un refluo conforme ai limiti di emissione in acque superficiali previsti dalla tabella 3 dell'All. 5 del D.Lgs.152/2006.

Dal trattamento depurativo risultano alcuni rifiuti quali sabbie, vaglio e fanghi che vengono smaltiti, nel rispetto della vigente normativa, attraverso ditte di trasporto specializzate, in impianti autorizzati.

Il ciclo di trattamento si compone essenzialmente delle seguenti fasi, ripartito, come già detto su due linee gemelle:

- ✓ *Linea liquami;*
- ✓ *Lina fanghi;*
- ✓ *Linea aria.*

<i>Impianto La Selva - Anacapri</i>	
<i>Rischio</i>	<i>Valutazione</i>
<i>AGENTI FISICI - RUMORE</i>	<i>TRASCURABILE</i>
<i>AGENTI FISICI - CAMPI ELETTRROMAGNETICI</i>	<i>TRASCURABILE</i>
<i>SOSTANZE PERICOLOSE - AGENTI CHIMICI</i>	<i>MODERATO</i>
<i>SOSTANZE PERICOLOSE - AGENTI BIOLOGICI</i>	<i>MODERATO</i>
<i>INCENDIO ESPLOSIONE</i>	<i>MODERATO</i>

	DOCUMENTO UNICO VALUTAZIONE RISCHI INTERFERENZE	
	"SERVIZIO DI MANUTENZIONE PROGRAMMATA, MANUTENZIONE ORDINARIA E STRAORDINARIA, PRONTO INTERVENTO A SERVIZIO DELLE APPARECCHIATURE ELETTRICHE, ELETTRONICHE, ELETTROMECCANICHE, IDRAULICHE E DI TELECONTROLLO INSTALLATE NEGLI IMPIANTI IDRICI, FOGNARI E DI DEPURAZIONE DI COMPETENZA DELLA GORI S.P.A. RICADENTI NELL'AMBITO DISTRETTUALE SARNESE-VESUVIANO DELLA CAMPANIA"	PAGINA
	Rev.0 - APRILE 2024	35 di 73

IMPIANTO OCCHIO MARINO (CAPRI)

L'impianto di depurazione di Occhio Marino serve la parte Sud occidentale del territorio del Comune di Capri ed è localizzato in corrispondenza della balza rocciosa denominata Unghia Marina.

L'impianto depura quindi i liquami provenienti dal versante SO dell'isola, dove sono comprese le maggiori strutture ricettive dell'isola.

Le unità di trattamento si sviluppano su terrazzamenti naturali e sono alloggiate in edifici coperti, per un totale di sei diversi corpi di fabbrica, di seguito elencati:

- cabina grigliatura automatica;
- edificio trattamenti primari;
- edificio trattamenti secondari;
- sedimentatore secondario;
- edificio servizi;
- stazione di filtrazione finale.

Tutti gli edifici sono realizzati secondo gli stilemi tipici dell'edilizia residenziale caprese, e rivestiti in pietra viva locale minimizzando l'impatto paesaggistico; le coperture piane degli edifici sono attrezzate con giardini pensili con essenze endemiche onde minimizzare l'impatto ambientale dei corpi d'opera, i trattamenti sono alloggiati in edifici chiusi, e serviti da apposito impianto di captazione e trattamento aria (deodorizzazione); è adottato inoltre un apposito sistema di insonorizzazione e nell'impianto sono impiegati esclusivamente motori elettrici.

L'accessibilità dell'impianto è particolarmente difficoltosa, all'impianto è possibile giungere per due diverse strade, una di proprietà comunale (con inizio da via Occhio Marino) e l'altra di proprietà privata con servitù di passaggio comunale (con inizio da località Certosa).

La difficoltà del percorso risulta essere accentuata a causa della presenza di n. 2 pali di competenza del gestore elettrico "Sippic" posti al centro della carreggiata della strada di accesso all'impianto di depurazione.

Il ciclo di trattamento si compone essenzialmente delle seguenti fasi:

- ✓ *Linea liquami;*
- ✓ *Lina fanghi;*
- ✓ *Linea aria.*

<i>Impianto Occhiomarino - Capri</i>	
<i>Rischio</i>	<i>Valutazione</i>
<i>AGENTI FISICI - RUMORE</i>	<i>TRASCURABILE</i>
<i>AGENTI FISICI - CAMPI ELETTROMAGNETICI</i>	<i>TRASCURABILE</i>
<i>SOSTANZE PERICOLOSE - AGENTI CHIMICI</i>	<i>TRASCURABILE</i>
<i>SOSTANZE PERICOLOSE - AGENTI BIOLOGICI</i>	<i>MODERATO</i>
<i>INCENDIO ESPLOSIONE</i>	<i>MODERATO</i>

	DOCUMENTO UNICO VALUTAZIONE RISCHI INTERFERENZE	
	<small>"SERVIZIO DI MANUTENZIONE PROGRAMMATA, MANUTENZIONE ORDINARIA E STRAORDINARIA, PRONTO INTERVENTO A SERVIZIO DELLE APPARECCHIATURE ELETTRICHE, ELETTRONICHE, ELETTROMECCANICHE, IDRAULICHE E DI TELECONTROLLO INSTALLATE NEGLI IMPIANTI IDRICI, FOGNARI E DI DEPURAZIONE DI COMPETENZA DELLA GORI S.P.A. RICADENTI NELL'AMBITO DISTRETTUALE SARNESE-VESUVIANO DELLA CAMPANIA"</small>	
	Rev.0 - APRILE 2024	PAGINA 36 di 73

IMPIANTO MASSA CENTRO (MASSA LUBRENSE)

L'impianto di depurazione di Massa Lubrense denominato di Massa Centro è ubicato in località Patierno, alla via Vincenzo Maggio s.n.c..

L'accessibilità all'impianto è agevole ed avviene tramite un unico ingresso carrabile.

L'impianto è finalizzato al trattamento dei reflui provenienti per la quasi totalità delle frazioni del Comune di Massa Lubrense e dalla parte costiera di Marina della Lobra.

L'impianto è articolato su una doppia linea gemella di trattamento, sempre in esercizio, per una potenzialità totale pari a circa 30.000 abitanti equivalenti.

Lo schema del processo depurativo attuale dell'impianto di depurazione di Massa Centro è del tipo biologico a fanghi attivi ad ossidazione totale.

La configurazione impiantistica è in grado di conseguire il pieno rispetto dei limiti tabellari previsti dalla vigente normativa (Tabella 3 Allegato 5 D.Lgs 152/99).

Lo scarico avviene direttamente in mare tramite condotta sottomarina.

Le unità di trattamento si sviluppano, all'aperto, in un'area prossima a quella urbana, in lieve declivio. È presente un edificio servizi con più locali, uno dei quali destinato ad ufficio ed un altro destinato a spogliatoio ed un altro ad accogliere il sistema di disidratazione del fango (centrifuga). L'edificio servizi è dotato di servizi (docce, wc, lavamani) ed acqua calda.

Le vasche sono in posizione seminterrata, ad eccezione del comparto di disinfezione, sito al di sotto del piano campagna, e sono accessibili tramite passerelle o scale alla marinara.

Il ciclo di trattamento è così distribuito:

Dal trattamento depurativo risultano alcuni rifiuti quali sabbie, vaglio e fanghi che vengono smaltiti, nel rispetto della vigente normativa, attraverso ditte di trasporto specializzate, in impianti autorizzati.

Il ciclo di trattamento si compone essenzialmente delle seguenti fasi:

- ✓ *Linea liquami*
- ✓ *Linea fanghi*
- ✓ *Linea aria*
- ✓ *Scrubber trattamento aria locale disidratazione meccanica.*

<i>Impianto Massa Centro - Massa Lubrense</i>	
<i>Rischio</i>	<i>Valutazione</i>
<i>AGENTI FISICI - RUMORE</i>	<i>TRASCURABILE</i>
<i>AGENTI FISICI - CAMPI ELETTRROMAGNETICI</i>	<i>TRASCURABILE</i>
<i>SOSTANZE PERICOLOSE - AGENTI CHIMICI</i>	<i>TRASCURABILE</i>
<i>SOSTANZE PERICOLOSE - AGENTI BIOLOGICI</i>	<i>MODERATO</i>
<i>INCENDIO ESPLOSIONE</i>	<i>MODERATO</i>

	DOCUMENTO UNICO VALUTAZIONE RISCHI INTERFERENZE	PAGINA
	"SERVIZIO DI MANUTENZIONE PROGRAMMATA, MANUTENZIONE ORDINARIA E STRAORDINARIA, PRONTO INTERVENTO A SERVIZIO DELLE APPARECCHIATURE ELETTRICHE, ELETTRONICHE, ELETTROMECCANICHE, IDRAULICHE E DI TELECONTROLLO INSTALLATE NEGLI IMPIANTI IDRICI, FOGNARI E DI DEPURAZIONE DI COMPETENZA DELLA GORI S.P.A. RICADENTI NELL'AMBITO DISTRETTUALE SARNESE-VESUVIANO DELLA CAMPANIA"	37 di 73
Rev.0 - APRILE 2024		

IMPIANTO MARINA DEL CANTONE (MASSA LUBRENSE)

L'impianto di depurazione di Marina del Cantone è ubicato in località Punta S. Antonio nella frazione di Nerano del comune di Massa Lubrense in provincia di Napoli alla via Amerigo Vespucci s.n.c..

L'impianto è entrato in funzione agli inizi degli anni '80 posto al servizio della rete fognaria mista delle frazioni di Capo d'Arco, Nerano e Marina del Cantone. Esso è localizzato in un'area parzialmente terrazzata e di notevole pregio paesaggistico, raggiungibile tramite una piccola stradina condominiale.

Il confine delle aree di pertinenza dell'impianto, solo su un lato, è delimitato da un costone roccioso dove sono presenti interventi di consolidamento e messa in sicurezza dello stesso. L'accessibilità all'impianto avviene tramite un unico ingresso carrabile. La parte principale dell'impianto è costituito da un unico bacino, suddiviso in vari comparti tramite pareti in cls.

Le unità di trattamento si sviluppano nell'ambito di un'unica vasca posta fuori terra suddivisa in più comparti. L'area impianto è munita di un edificio servizi con annesso wc.

Di seguito sono indicati i manufatti esistenti:

- grigliatura meccanica;
- bacino unico separato da pareti in cls (accumulo preareato-ossidazione-filtrazione MBR-digestione aerobica/ispessimento fanghi di supero-accumulo acqua trattata);
- letto essiccamento
- area disidratazione meccanica
- edificio servizi (ufficio).

Nell'impianto di depurazione di Marina del Cantone i liquami bruti provenienti dal reticolo fognario di pertinenza vengono sottoposti ad un ciclo di trattamento che consente di scaricare un refluo conforme ai limiti di emissione in acque superficiali previsti dalla tabella 3 dell'All. 5 del D.Lgs.152/2006. Dal trattamento depurativo risultano alcuni rifiuti quali sabbie, vaglio e fanghi che vengono smaltiti, nel rispetto della vigente normativa, attraverso ditte di trasporto specializzate, in impianti autorizzati.

Il ciclo di trattamento si compone essenzialmente delle seguenti fasi:

- ✓ *Linea liquami;*
- ✓ *Linea fanghi.*

<i>Impianto Marina del Cantone - Massa Lubrense</i>	
<i>Rischio</i>	<i>Valutazione</i>
<i>AGENTI FISICI - RUMORE</i>	<i>TRASCURABILE</i>
<i>AGENTI FISICI - CAMPI ELETTRROMAGNETICI</i>	<i>TRASCURABILE</i>
<i>SOSTANZE PERICOLOSE - AGENTI CHIMICI</i>	<i>TRASCURABILE</i>
<i>SOSTANZE PERICOLOSE - AGENTI BIOLOGICI</i>	<i>MODERATO</i>
<i>INCENDIO ESPLOSIONE</i>	<i>MODERATO</i>

	DOCUMENTO UNICO VALUTAZIONE RISCHI INTERFERENZE	PAGINA 38 di 73
	<small>"SERVIZIO DI MANUTENZIONE PROGRAMMATA, MANUTENZIONE ORDINARIA E STRAORDINARIA, PRONTO INTERVENTO A SERVIZIO DELLE APPARECCHIATURE ELETTRICHE, ELETTRONICHE, ELETTROMECCANICHE, IDRAULICHE E DI TELECONTROLLO INSTALLATE NEGLI IMPIANTI IDRICI, FOGNARI E DI DEPURAZIONE DI COMPETENZA DELLA GORI S.P.A. RICADENTI NELL'AMBITO DISTRETTUALE SARNESE-VESUVIANO DELLA CAMPANIA"</small> Rev.0 - APRILE 2024	

IMPIANTO TORCA (MASSA LUBRENSE)

L'impianto di sollevamento "Torca" nel comune di Massa Lubrense è ubicato nell'omonima località, in via Li Galli ed è finalizzato al pretrattamento delle acque reflue provenienti dall'omonima frazione ed è un impianto del tipo non presidiato.

L'impianto è costituito da un canale di arrivo cui seguono due linee parallele di dissabbiatura, grigliatura e dissabbiatura aerata. A valle di tale fase il refluo viene convogliato in otto vasche di accumulo, tra loro comunicanti, in cui viene sottoposto al trattamento di preareazione e quindi inviato tramite pompe di sollevamento centrifughe al depuratore di Massa Centro, sito nell'omonima frazione nel comune di Massa Lubrense. L'impianto di Torca è munito di telecontrollo che ne consente la gestione anche da remoto e l'azionamento delle pompe di sollevamento è coordinato da un sistema di livelli definiti in base ad un'architettura logica di sistema.

L'impianto "Torca", è ubicato in via Li Galli nell'omonima località, ed è finalizzato al pretrattamento delle acque reflue provenienti dall'omonima frazione, ed è un impianto del tipo non presidiato.

L'accessibilità all'impianto avviene tramite un unico ingresso carrabile.

L'impianto è costituito da un canale di arrivo cui seguono due linee parallele di dissabbiatura, grigliatura e dissabbiatura aerata. A valle di tale fase il refluo viene convogliato in otto vasche di accumulo, tra loro comunicanti, in cui viene sottoposto al trattamento di preareazione e quindi inviato tramite pompe di sollevamento centrifughe al depuratore di massa centro, sito nell'omonima frazione nel comune di Massa Lubrense.

L'impianto di Torca è munito di telecontrollo che ne consente la gestione anche da remoto e l'azionamento delle pompe di sollevamento è coordinato da un sistema di livelli definiti in base ad un'architettura logica di sistema.

A seguito dei lavori di adeguamento dell'impianto di sollevamento in epigrafe, le fasi di trattamento risultano essere:

- *Grigliatura;*
- *Grigliatura fine;*
- *Dissabbiatura;*
- *Vasche di laminazione e sollevamento.*

<i>Impianto Torca - Massa Lubrense</i>	
<i>Rischio</i>	<i>Valutazione</i>
<i>AGENTI FISICI - RUMORE</i>	<i>TRASCURABILE</i>
<i>AGENTI FISICI - CAMPI ELETTROMAGNETICI</i>	<i>TRASCURABILE</i>
<i>SOSTANZE PERICOLOSE - AGENTI CHIMICI</i>	<i>TRASCURABILE</i>
<i>SOSTANZE PERICOLOSE - AGENTI BIOLOGICI</i>	<i>MODERATO</i>
<i>INCENDIO ESPLOSIONE</i>	<i>MODERATO</i>

	DOCUMENTO UNICO VALUTAZIONE RISCHI INTERFERENZE	PAGINA
	<small>"SERVIZIO DI MANUTENZIONE PROGRAMMATA, MANUTENZIONE ORDINARIA E STRAORDINARIA, PRONTO INTERVENTO A SERVIZIO DELLE APPARECCHIATURE ELETTRICHE, ELETTRONICHE, Elettromeccaniche, IDRAULICHE E DI TELECONTROLLO INSTALLATE NEGLI IMPIANTI IDRICI, FOGNARI E DI DEPURAZIONE DI COMPETENZA DELLA GORI S.P.A. RICADENTI NELL'AMBITO DISTRETTUALE SARNESE-VESUVIANO DELLA CAMPANIA"</small>	
Rev.0 - APRILE 2024		

IMPIANTO SAN GIUSEPPE LE PALUDI (TORRE DEL GRECO)

L'impianto di San Giuseppe alle Paludi ubicato in via XX Settembre a Torre del Greco, costruito diversi decenni fa, è stato trasferito alla gestione di GORI dall'amministrazione comunale di Torre del Greco.

All'atto del trasferimento l'impianto di depurazione risultava essere dismesso (in quanto oggetto di sequestro da parte delle autorità competenti) presentando quali uniche fasi lavorative funzionanti la grigliatura ed il sollevamento finale. Attualmente, in seguito a lavori di ammodernamento delle summenzionate fasi, presso l'impianto, le uniche aree utilizzate per le attività di conduzione e gestione sono l'edificio pretrattamenti, gli edifici servizi e spogliatoio.

Tutte le restanti aree risultano essere dismesse, non funzionanti e pertanto non oggetto di conduzione di attività da parte del personale operativo di GORI S.p.A..

Il convogliamento dei reflui, presso l'impianto in parola, avviene tramite fognatura comunale a gravità e mediante sollevamento fognario posto nell'adiacente alveo Cavallo.

Le fasi di trattamento dei reflui effettuate nel sito sono:

- grigliatura grossolana;
- grigliatura fine;
- dissabbiatura;
- dosaggio acqua ossigenata;
- disinfezione;
- sollevamento e scarico mediante condotta sottomarina.

La fase di grigliatura è costituita da una griglia grossolana seguita da una fine. La griglia grossolana è di tipo a pettine con barre verticali e pulizia automatica. Entrambe le griglie hanno un funzionamento automatico e temporizzato e consentono la raccolta del vaglio negli appositi cassonetti dedicati, previa compattazione dello stesso. La fase successiva di dissabbiatura è costituita da un dissabbiatore circolare che consente l'asportazione di tutti gli inerti dal refluo influente per il successivo smaltimento eseguito da ditte abilitate. Il refluo, in seguito alle predette fasi di trattamento ed all'aggiunta di acqua ossigenata, è convogliato nel sollevamento finale e sollevato in condotta sottomarina previo dosaggio di ipoclorito di sodio (sol. 14 - 15 %) utile al contenimento/abbattimento della carica batterica.

<i>Impianto San Giuseppe alle paludi - Torre del Greco</i>	
<i>Rischio</i>	<i>Valutazione</i>
<i>AGENTI FISICI - RUMORE</i>	<i>TRASCURABILE</i>
<i>AGENTI FISICI - CAMPI ELETTRROMAGNETICI</i>	<i>TRASCURABILE</i>
<i>SOSTANZE PERICOLOSE - AGENTI CHIMICI</i>	<i>TRASCURABILE</i>
<i>SOSTANZE PERICOLOSE - AGENTI BIOLOGICI</i>	<i>MODERATO</i>
<i>INCENDIO ESPLOSIONE</i>	<i>MODERATO</i>

	DOCUMENTO UNICO VALUTAZIONE RISCHI INTERFERENZE	PAGINA 40 di 73
	<small>"SERVIZIO DI MANUTENZIONE PROGRAMMATA, MANUTENZIONE ORDINARIA E STRAORDINARIA, PRONTO INTERVENTO A SERVIZIO DELLE APPARECCHIATURE ELETTRICHE, ELETTRONICHE, Elettromeccaniche, IDRAULICHE E DI TELECONTROLLO INSTALLATE NEGLI IMPIANTI IDRICI, FOGNARI E DI DEPURAZIONE DI COMPETENZA DELLA GORI S.P.A. RICADENTI NELL'AMBITO DISTRETTUALE SARNESE-VESUVIANO DELLA CAMPANIA"</small> Rev.0 - APRILE 2024	

IMPIANTO VILLA INGLESE (TORRE DEL GRECO)

L'impianto di Villa Inglese ubicato in Torre del Greco al viale Europa, costruito diversi decenni fa, è stato trasferito alla gestione di GORI dall'amministrazione comunale di Torre del Greco. All'atto del trasferimento l'impianto di depurazione risultava essere dismesso (in quanto oggetto di sequestro da parte delle autorità competenti) presentando quali uniche fasi lavorative funzionanti la grigliatura ed il sollevamento finale.

L'accessibilità all'impianto è agevole ed avviene tramite un unico ingresso carrabile. Attualmente, in seguito a lavori di ammodernamento delle summenzionate fasi, presso l'impianto, le uniche aree utilizzate per le attività di conduzione e gestione sono l'edificio pretrattamenti, gli edifici servizi e spogliatoio.

Tutte le restanti aree, vasche di ossidazione, sedimentatori finali, letti di essiccamento, risultano essere dismesse, non funzionanti e pertanto non oggetto di conduzione di attività da parte del personale operativo di GORI S.p.A. Il convogliamento dei reflui, presso l'impianto in parola, avviene a gravità tramite fognatura comunale localizzata lungo l'arteria stradale di Viale Europa.

Le fasi di trattamento dei reflui effettuate nel sito sono:

- grigliatura grossolana;
- grigliatura fine;
- dissabbiatura;
- dosaggio acqua ossigenata;
- disinfezione;
- sollevamento e scarico mediante condotta sottomarina.

La fase di grigliatura è costituita da una griglia grossolana seguita da una fine. La griglia grossolana è di tipo a pettine con barre verticali e pulizia automatica. Entrambe le griglie hanno un funzionamento automatico e temporizzato e consentono la raccolta del vaglio negli appositi cassonetti dedicati, previa compattazione dello stesso. La fase successiva di dissabbiatura è costituita da un dissabbiatore a canale che consente l'asportazione di tutti gli inerti dal refluo influente per il successivo smaltimento eseguito da ditte abilitate. Il refluo, in seguito alle predette fasi di trattamento ed all'aggiunta di acqua ossigenata, è convogliato nel sollevamento finale e sollevato in condotta sottomarina previo dosaggio di ipoclorito di sodio (sol. 14 - 15 %) utile al contenimento/abbattimento della carica batterica.

<i>Impianto Villa Inglese - Torre del Greco</i>	
<i>Rischio</i>	<i>Valutazione</i>
<i>AGENTI FISICI - RUMORE</i>	<i>TRASCURABILE</i>
<i>AGENTI FISICI - CAMPI ELETTROMAGNETICI</i>	<i>TRASCURABILE</i>
<i>SOSTANZE PERICOLOSE - AGENTI CHIMICI</i>	<i>TRASCURABILE</i>
<i>SOSTANZE PERICOLOSE - AGENTI BIOLOGICI</i>	<i>MODERATO</i>
<i>INCENDIO ESPLOSIONE</i>	<i>MODERATO</i>

	DOCUMENTO UNICO VALUTAZIONE RISCHI INTERFERENZE	PAGINA
	"SERVIZIO DI MANUTENZIONE PROGRAMMATA, MANUTENZIONE ORDINARIA E STRAORDINARIA, PRONTO INTERVENTO A SERVIZIO DELLE APPARECCHIATURE ELETTRICHE, ELETTRONICHE, Elettromeccaniche, IDRAULICHE E DI TELECONTROLLO INSTALLATE NEGLI IMPIANTI IDRICI, FOGNARI E DI DEPURAZIONE DI COMPETENZA DELLA GORI S.P.A. RICADENTI NELL'AMBITO DISTRETTUALE SARNESE-VESUVIANO DELLA CAMPANIA"	41 di 73
Rev.0 - APRILE 2024		

SEDE ERCOLANO (NA)

Il lotto edificato in cui ricadono gli immobili impegnati dalla GORI S.p.A. ed ospitanti La Sede legale, Uffici e Punto di contatto aziendali, è ubicato nel territorio comunale di Ercolano (Na), data la sua posizione, l'intero complesso è collegato in maniera efficiente tramite mezzi pubblici in considerazione della presenza di vicinissima linea ferroviaria ed autobus al resto della città. Esso è, inoltre, facilmente raggiungibile anche tramite veicoli privati in virtù della presenza di limitrofo svincolo Autostrada A3.

Il contesto territoriale in cui ricadono detti locali è identificabile - sotto il profilo urbanistico - come centrale, interessato da traffico veicolare urbano, ad alta densità di popolazione, presenza di attività commerciali, servizi ed uffici, limitata presenza di attività artigianali ed assenza di attività industriali.

Il lotto edificato confina per un lato con Via Semola, per un lato con Via Trentola, per altro lato con Via Fevolella e per altro lato con proprietà aliene, tali confini risultano ben delimitati mediante alti muri di confine con soprastanti recinzioni e sottostante ampio marciapiede a beneficio dell'utenza. Detto lotto, comunque, si riferisce ad un ambito prettamente residenziale saturo che consente, in ogni caso, il raggiungimento a piedi.

L'edificio principale, sin dall'origine destinato ad ospitare proprio la Sede operativa e direttiva del precedente gestore del servizio idrico locale, risulta costituito da più corpi di fabbrica realizzati a partire dalla fine del XIX secolo; il corpo di fabbrica principale fu costruito, infatti, alla fine del 1800 dalla "Compagnia Generale des Conduites de l'Eau de Liege", mentre i successivi ampliamenti sono stati realizzati in virtù di successivi titoli autorizzativi. L'edificio che ospita la GORI S.p.A. in Ercolano (Na) alla via Trentola 211, è costituito da un fabbricato articolato su tre livelli fuori terra ed un seminterrato, oltre un'ampia area esterna circostante, di cui parte destinata a parcheggio veicoli e parte ospitante impianti utili al S.I.I. La palazzina è composta da una struttura di vecchia costruzione a cui si appoggia un'altra più recente, è formata da un piano terra e due piani al di sopra di esso i quali sono adibiti ad uffici ed un piano seminterrato accessibile anche dalla strada esterna posta a quota più bassa rispetto al piazzale interno. Nella parte esterna alla palazzina vi è un locale adibito all'impianto di riscaldamento centralizzato. Il collegamento ai vari livelli di piano avviene tramite n.3 (tre) scale di cui una esterna.

L'accessibilità alla sede avviene dal civico n. 6 pedonale e carrabile di Via Semola. L'accesso è presidiato da agenti GPG h 24 e delimitato da sbarra automatizzata, che - nel complesso - garantisce un agevole accesso e disimpegno anche ai mezzi pesanti diretti al sito.

Le destinazioni d'uso dei vari piani risultano essere:

INGRESSO DA VIA SEMOLA

PIANO TERRA : UFFICI AMMINISTRATIVI E TECNICI

PRIMO PIANO : UFFICI AMMINISTRATIVI E TECNICI

PIANO SECONDO : UFFICI AMMINISTRATIVI E TECNICI

INGRESSO DA VIA TRENTOLA

PIANO TERRA : UFFICI AMMINISTRATIVI E TECNICI

	DOCUMENTO UNICO VALUTAZIONE RISCHI INTERFERENZE	
	<small>"SERVIZIO DI MANUTENZIONE PROGRAMMATA, MANUTENZIONE ORDINARIA E STRAORDINARIA, PRONTO INTERVENTO A SERVIZIO DELLE APPARECCHIATURE ELETTRICHE, ELETTRONICHE, ELETTROMECCANICHE, IDRAULICHE E DI TELECONTROLLO INSTALLATE NEGLI IMPIANTI IDRICI, FOGNARI E DI DEPURAZIONE DI COMPETENZA DELLA GORI S.P.A. RICADENTI NELL'AMBITO DISTRETTUALE SARNESE-VESUVIANO DELLA CAMPANIA"</small>	
	Rev.0 - APRILE 2024	PAGINA 42 di 73

Si considererà, pertanto presso la struttura, la presenza contestuali di personale aziendale, di pubblico, di fornitori di servizi, di professionisti, interlocutori e visitatori in genere aventi rapporto di lavoro con l'Azienda.

Gli spazi interni sono carrabili e formati da un piazzale asfaltato, vie di transito, area adibita a parcheggio ad uso del personale aziendale e/o fornitori oltre area a verde.

Nel piazzale esterno sono presenti strutture asservite a pozzi con le varie componenti idriche ed elettriche ed un serbatoio fuori servizio. L'unità "Gestione Idrica e Fognaria" (GIF) di GORI S.p.A. gestisce le attività di controllo di manutenzione e conduzione, necessarie a garantire il corretto funzionamento delle apparecchiature e del trattamento delle risorse idriche.

La parte impiantistica è composta da sei pozzi, formati da scavi profondi a sezione circolare, eseguiti nel suolo al fine di intercettare le falde sotterranee.

I manufatti adibiti ad avanpozzi sono posti sotto il piano campagna e hanno diverse tipologie di accesso. Ai pozzi n° 3 e 5 si accede con scala in muratura e tramite un cancelletto in ferro chiuso con lucchetto, ai pozzi n° 2, 4 e 6, l'accesso avviene tramite botole del tipo stradale con scala removibile. Al pozzo n° 1, l'accesso avviene tramite un cancelletto posto sul piazzale. La struttura adibita a serbatoio composto da due vasche comunicanti, è ubicata in prossimità di una tettoia, accessibile da una scala che scende sotto il piano campagna. Altri ambienti sotto il piano campagna, sono delle camerette anch'esse chiuse da botole di tipo stradale in cui sono installati degli organi di manovra. In relazione all'importanza territoriale e strategica della Sede Legale ed in presenza di fonti di approvvigionamento del S.I.I., è stato predisposto ed attivato apposito servizio di vigilanza giornaliera - effettivo e turnato su h 24 - di gestione e sorveglianza armata degli accessi.

<i>Sede Ercolano</i>	
<i>Rischio</i>	<i>Valutazione</i>
<i>AGENTI FISICI - RUMORE</i>	<i>TRASCURABILE</i>
<i>AGENTI FISICI - CAMPI ELETTROMAGNETICI</i>	<i>TRASCURABILE</i>
<i>SOSTANZE PERICOLOSE - AGENTI CHIMICI</i>	<i>TRASCURABILE</i>
<i>SOSTANZE PERICOLOSE - AGENTI BIOLOGICI</i>	<i>TRASCURABILE</i>
<i>INCENDIO ESPLOSIONE</i>	<i>MODERATO</i>

SEDE POMIGLIANO D'ARCO (NA)

L'edificio che ospita la GORI S.p.A. è ubicato all'interno di un comparto consortile nella zona A.S.I. di Pomigliano d'Arco (Na), gestito dal "Consorzio Il Sole".

L'area consortile è completamente delimitata da una recinzione in muratura, con accesso principale dal piazzale lato Nord antistante l'ingresso n°1 del contiguo Stabilimento Fiat Auto, attraverso un varco della larghezza di mt 10,00 dotato di cancello scorrevole ed accesso sorvegliato e custodito con azionamento elettrico.

L'ingresso all'edificio è provvisto di guardiola con presidio di sorveglianza diurna.

	DOCUMENTO UNICO VALUTAZIONE RISCHI INTERFERENZE	
	<small>"SERVIZIO DI MANUTENZIONE PROGRAMMATA, MANUTENZIONE ORDINARIA E STRAORDINARIA, PRONTO INTERVENTO A SERVIZIO DELLE APPARECCHIATURE ELETTRICHE, ELETTRONICHE, ELETTROMECCANICHE, IDRAULICHE E DI TELECONTROLLO INSTALLATE NEGLI IMPIANTI IDRICI, FOGNARI E DI DEPURAZIONE DI COMPETENZA DELLA GORI S.P.A. RICADENTI NELL'AMBITO DISTRETTUALE SARNESE-VESUVIANO DELLA CAMPANIA"</small>	
	Rev.0 - APRILE 2024	PAGINA 43 di 73

Le condizioni delle strade consortili per raggiungere la sede in epigrafe, per larghezza, pendenza, raggi di curvatura e condizioni generali di parcheggio, sono tali da consentire un agevole transito dei dipendenti, clienti e dei mezzi di soccorso in caso di necessità.

L'area esterna circostante la palazzina è recintata con un muro in calcestruzzo armato alto circa 1,3 m. con sovrapposta ringhiera in ferro fino a raggiungere l'altezza complessiva di circa 3 m.

L'accesso è sia pedonale che carrabile. Il passo carrabile è costituito da un cancello in ferro motorizzato la cui apertura e chiusura avviene elettricamente sia mediante l'utilizzo di telecomandi che di pulsantiere da tavolo (completo di manovra di emergenza). La larghezza è idonea al transito dei mezzi anche di notevoli dimensioni (auto, autocarri, ecc.). Anche il passaggio pedonale è realizzato in ferro dotato di apertura azionata elettricamente.

Le porte interne a chiusura dei vari ambienti interni sono, a seconda delle necessità, ad uno o più battenti. Le zone da adibire a verde, sono localizzate lungo le pareti perimetrali dei muri di cinta a confine con la strada consortile e con il lotto che ospita la società CLP.

L'edificio che ospita la GORI S.p.A. è realizzato in c.a.p. e si sviluppa su cinque piani fuori terra ed uno interrato. Le destinazioni d'uso dei vari piani risultano essere:

PIANO INTERRATO	: LOCALE SERVER - ARCHIVIO - SPOGLIATOI W.C. - REAGENTARIO - LABORATORIO
PIANO TERRA	: SALA D'ATTESA - CENTRALINO - LABORATORIO BIOLOGICO
PRIMO PIANO	: LABORATORIO CHIMICO
SECONDO PIANO	: UFFICI TECNICO E AMMINISTRATIVO
TERZO PIANO	: UFFICI TECNICO E AMMINISTRATIVO
QUARTO PIANO	: UFFICI TECNICO E AMMINISTRATIVO
QUINTO PIANO	: SALE FORMAZIONE

La struttura è dotata di:

- impianto di riscaldamento con alimentazione a gas;
- impianto di climatizzazione con alimentazione ad energia elettrica;
- cancello automatico, con comandi a distanza, posto all'ingresso di Via Ex Aeroporto;
- sistema di Videosorveglianza;
- sistema di allarme e antintrusione.

Il collegamento ai vari livelli di piano avviene tramite n.1 scala e un impianto ascensore.

L'accessibilità alla sede è agevole ed avviene tramite due ingressi (pedonale e carrabile).

L'attività lavorativa svolta negli uffici della sede di Pomigliano d'Arco (Na) può essere classificata come attività di carattere tecnico-amministrativo.

<i>Sede di Pomigliano d'Arco</i>	
Rischio	Valutazione
<i>AGENTI FISICI - RUMORE</i>	TRASCURABILE
<i>AGENTI FISICI - CAMPI ELETTROMAGNETICI</i>	TRASCURABILE
<i>SOSTANZE PERICOLOSE - AGENTI CHIMICI</i>	TRASCURABILE
<i>SOSTANZE PERICOLOSE - AGENTI BIOLOGICI</i>	TRASCURABILE
<i>INCENDIO ESPLOSIONE</i>	MODERATO

	DOCUMENTO UNICO VALUTAZIONE RISCHI INTERFERENZE	PAGINA
	<small>"SERVIZIO DI MANUTENZIONE PROGRAMMATA, MANUTENZIONE ORDINARIA E STRAORDINARIA, PRONTO INTERVENTO A SERVIZIO DELLE APPARECCHIATURE ELETTRICHE, ELETTRONICHE, ELETTROMECCANICHE, IDRAULICHE E DI TELECONTROLLO INSTALLATE NEGLI IMPIANTI IDRICI, FOGNARI E DI DEPURAZIONE DI COMPETENZA DELLA GORI S.P.A. RICADENTI NELL'AMBITO DISTRETTUALE SARNESE-VESUVIANO DELLA CAMPANIA"</small>	
Rev.0 - APRILE 2024		

SEDE CASTELLAMMARE DI STABIA (NA) - VIA SUPPEZZO

L'edificio che ospita la GORI S.p.A. in Castellammare di Stabia (NA) è ubicato in via Suppezzo.

La palazzina uffici si trova all'interno di un complesso "Centrale sollevamento idrico e campo pozzi" posizionato in ambito urbanizzato, in zona semicentrale e periferica rispetto al centro abitato, situato al confine del Comune di Castellammare di Stabia - Comune di Gragnano, con accesso carraio, dalla strada Panoramica, attraverso via Suppezzo.

L'accessibilità al complesso è agevole ed avviene tramite un cancello d'ingresso motorizzato con binario di scorrimento, posto a chiusura di un'area di pertinenza, in cui vi è un piazzale asfaltato carrabile, degli edifici in c.a. adibiti alle strutture tecnologiche e otto pozzi dislocati lungo l'area perimetrale interna.

Il cancello d'ingresso, ha il funzionamento di apertura e chiusura attivato elettricamente, ed esternamente ad esso è presente un sistema di videocitofono.

All'interno dell'impianto, si rileva sulla destra dell'ingresso, un manufatto di tipo prefabbricato in cemento contenente la cabina di trasformazione MT/BT con relativi quadri elettrici.

La superficie dell'impianto viene occupata prevalentemente dal serbatoio realizzato in C.A..

Nel primo locale della struttura adiacente all'ingresso, è posizionata sul lato sinistro una vasca di shuntaggio accessibile con una scala in ferro corredata di corrimano e dal portello di chiusura, sulla suddetta sono posizionate esternamente due condotte con diametro DN 300 che rappresentano le immissioni dei pozzi del complesso al serbatoio. In prossimità di detta vasca vi è posizionato l'impianto di potabilizzazione fornito di serbatoio di stoccaggio dell'ipoclorito con doppia vasca di contenimento.

Il locale successivo è posto su tutta la lunghezza del lato interno anteriore alle vasche, in esso è installata una gru a ponte scorrevole.

L'accesso alle vasche è garantito da un ballatoio raggiungibile con scale in ferro.

È presente, al di sotto del ballatoio, una sotto camera accessibile con scala in ferro corredata di corrimano, in cui vi è installato un impianto di sollevamento idrico composto da due pompe posizionate in parallelo, un impianto di sollevamento idrico a servizio della palazzina uffici e aree esterne e le condotte di distribuzione del serbatoio con i relativi organi di manovra.

Esternamente al serbatoio è presente un manufatto in cui è posizionato un gruppo elettrogeno che al momento del sopralluogo non risulta essere utilizzato e non risulta essere in servizio.

Nell'area di pertinenza esterna, sono presenti inoltre pensiline asservite all'area di parcheggio, un traliccio dell'ENEL asservito alla linea elettrica in A T e la palazzina uffici.

Nella zona circostante dell'impianto, sono posizionati dei manufatti in cemento asserviti ai boccapozzi degli otto pozzi del complesso, i quali sono posizionati due sul lato destro dell'area di pertinenza, tre in prossimità dell'edificio adibito ad uffici e altri tre nella parte posteriore del serbatoio. Una parte dell'area esterna di pertinenza è in sterrato ed a verde.

	DOCUMENTO UNICO VALUTAZIONE RISCHI INTERFERENZE	
	<small>"SERVIZIO DI MANUTENZIONE PROGRAMMATA, MANUTENZIONE ORDINARIA E STRAORDINARIA, PRONTO INTERVENTO A SERVIZIO DELLE APPARECCHIATURE ELETTRICHE, ELETTRONICHE, ELETTROMECCANICHE, IDRAULICHE E DI TELECONTROLLO INSTALLATE NEGLI IMPIANTI IDRICI, FOGNARI E DI DEPURAZIONE DI COMPETENZA DELLA GORI S.P.A. RICADENTI NELL'AMBITO DISTRETTUALE SARNESE-VESUVIANO DELLA CAMPANIA"</small>	
	Rev.0 - APRILE 2024	PAGINA 45 di 73

I quadri elettrici di avviamento dei pozzi sono posti all'interno dei relativi avampozzi, mentre il quadro di avviamento delle elettropompe di sollevamento sono nella sottocamera di manovra del serbatoio in prossimità delle stesse.

L'impianto è asservito a sistema di telecontrollo, il quale consente l'attivazione delle macchine ed il monitoraggio a distanza ed il funzionamento in automatico di tutti gli apparati.

L'impianto è alimentato da una fornitura elettrica ENEL in MT con a valle una cabina di trasformazione MT/BT. L'impianto elettrico è conforme alle normative vigenti.

Periodicamente l'area è sottoposta ad attività di derattizzazione e di attività di verifica estintori in relazione alle scadenze poste sulle relative targhette.

L'approvvigionamento idrico proveniente dai pozzi alimenta gran parte del territorio Comunale di Castellammare di Stabia. L'edificio adibito ad uso uffici, deposito/magazzino e spogliatoi, ospita inoltre uffici che sono attualmente utilizzati dall'ASAM (ex Azienda Municipale gestore del servizio idrico nel Comune di Castellammare di Stabia in liquidazione).

L'immobile, posizionato nell'angolo nord-ovest dell'area "campo pozzi", si sviluppa su due livelli (piano seminterrato - piano terra) di forma rettangolare, realizzato con struttura portante su fondazioni a travi rovesce e pilastri in cemento armato, solai in latero cemento e muratura di elevazione in laterizio. Le destinazioni d'uso dei vari piani risultano essere:

PIANO INTERRATO	:	SPOGLIATOI - ARCHIVIO - DEPOSITO/MAGAZZINO
PIANO TERRA	:	UFFICI TECNICI ED AMMINISTRATIVI

La struttura è dotata di:

- impianto di climatizzazione con alimentazione ad energia elettrica;
- cancello automatico, con comandi a distanza, posto all'ingresso di via Suppezzo;
- sistema di allarme ed antintrusione.

Si considererà, pertanto presso la struttura, la presenza di personale aziendale, di fornitori di servizi, di professionisti, interlocutori e visitatori in genere aventi rapporto di lavoro con l'Azienda. L'attività lavorativa svolta negli uffici della sede di Castellammare di Stabia può essere classificata come attività di carattere tecnico-operativo ed amministrativa.

<i>Sede Castellammare di Stabia</i>	
<i>Rischio</i>	<i>Valutazione</i>
<i>AGENTI FISICI - RUMORE</i>	<i>TRASCURABILE</i>
<i>AGENTI FISICI - CAMPI ELETTROMAGNETICI</i>	<i>TRASCURABILE</i>
<i>SOSTANZE PERICOLOSE - AGENTI CHIMICI</i>	<i>TRASCURABILE</i>
<i>SOSTANZE PERICOLOSE - AGENTI BIOLOGICI</i>	<i>TRASCURABILE</i>
<i>INCENDIO ESPLOSIONE</i>	<i>MODERATO</i>

Vista la descrizione degli impianti di depurazione presidiati e non e la presenza dei rischi presenti anche su impianti di sollevamento e in fogne ecc, l'impresa esecutrice dei servizi dovrà utilizzare idonei DPI e DPC a salvaguardia dei propri lavoratori. Qualora il Committente o il Fornitore ritengano di presentare proposte integrative, allo scopo di migliorare la sicurezza sulla base dell'esperienza si provvederà all'integrazione del presente DUVRI. Di seguito vengono riportate le informazioni relative ai Rischi, Misure di prevenzione e protezione derivanti dalle attività di conduzione/manutenzione dei Depuratori, delle reti e degli impianti di competenza di GORI S.p.A. che potranno rientrare nell'appalto.

INFORMAZIONI RELATIVE ALLE ATTIVITÀ DEL COMMITTENTE GORI (RETI - IMPIANTI - DEPURAZIONE)
ATTIVITÀ OPERATIVE SU RETI - IMPIANTI - DEPURAZIONE

DESCRIZIONE ATTIVITÀ	VALUTAZIONE DEL RISCHIO		MISURE DI PREVENZIONE E PROTEZIONE
	PERICOLO	DANNO	
Sopralluoghi in luoghi aperti, manufatti (interrati e non)	Attrezzature da lavoro Movimentazione manuale dei carichi	<ul style="list-style-type: none"> • Urti • Ferite da taglio • Inciampi • Traumi dorso lombari • Irritazione di pelle • Avvelenamento • Punture/morsi di animali • Scivolamenti • Cadute 	<ul style="list-style-type: none"> ✓ Utilizzare i DPI in dotazione ✓ Rispettare, dove è possibile, i percorsi individuati per il passaggio pedonale ✓ Fare attenzione alle condizioni del terreno o delle passerelle o scale di transito, ai ballatoi presenti sui manufatti ✓ Non indossare vestiario con parti svolazzanti né altro che possa impigliarsi ed essere trascinato da organi in movimento
	Rumore	<ul style="list-style-type: none"> • Stress uditivo • Perdita di udito • Mal di testa • Effetti psicologici • Stress, nervosismo, tensione 	<ul style="list-style-type: none"> ✓ Utilizzare i DPI in dotazione
	Agenti Chimici Agenti Biologici	<ul style="list-style-type: none"> • Intossicazione e avvelenamento per presenza di gas, agenti chimici e agenti biologici 	<ul style="list-style-type: none"> ✓ Utilizzare i DPI in dotazione ✓ Prima dell'ingresso in "ambienti sospetti di inquinamento" individuare la presenza di gas nocivi o esplosivi e parti metalliche in tensione secondo le procedure aziendali ✓ Effettuare le rilevazioni dei gas anche durante lo stazionamento in sito ✓ Tenere a disposizione idonei mezzi estinguenti ✓ Verificare, prima dell'uso, lo stato di efficienza delle scale, imbracature, funi ecc.
Ingresso in cunicoli, manufatti interrati e non Ambienti sospetti di inquinamento	Accidentale presenza di gas Rischio incendi	<ul style="list-style-type: none"> • Ustioni • Intossicazioni • Asfissia 	<ul style="list-style-type: none"> ✓ Prima dell'ingresso in "ambienti sospetti di inquinamento", individuare e verificare la presenza di gas nocivi o esplosivi e parti metalliche in tensione ✓ Effettuare le rilevazioni dei gas anche durante lo stazionamento in sito ✓ Tenere a disposizione idonei mezzi estinguenti ✓ Verificare, prima dell'uso, lo stato di efficienza delle scale, imbracature, funi ecc. ✓ Utilizzare, (all'occorrenza e secondo la programmazione delle attività) motoventilatori per immettere aria esterna sui siti oggetto di intervento. ✓ Tenere a disposizione autorespiratori e treppiedi in caso di emergenza (asfissia e malore). ✓ Durante gli interventi in ambienti sospetti di inquinamento, gli operatori dovranno essere sempre almeno due in costante

ATTIVITÀ OPERATIVE SU RETI - IMPIANTI - DEPURAZIONE

DESCRIZIONE ATTIVITÀ	VALUTAZIONE DEL RISCHIO		MISURE DI PREVENZIONE E PROTEZIONE
	PERICOLO	DANNO	
Manutenzione macchinari (pompe, pressione) regolazione Attività di sostituzione di tubazioni, valvole e componenti vari	Errata esecuzione di procedure di smontaggio e montaggio	<ul style="list-style-type: none"> • Urti, Colpi, • Punture, Tagli, Schiacciamenti • Traumi agli arti inferiori e superiori • Inciampi 	collegamento visivo tra loro con l'assistenza di un lavoratore che sia in sicurezza all'esterno con idonei DPI e DPC. ✓ Fare riferimento alle procedure aziendali. ✓ Limitare al minimo operazioni che richiedono una postura inadeguata ✓ Gli interventi devono essere effettuati solo da personale addestrato ✓ Utilizzare manuali operativi per l'uso e la manutenzione specifica dei macchinari ✓ Divieto di intervenire su organi meccanici quando sono in movimento ✓ Verifica dell'effettiva mancanza di tensione prima di iniziare l'intervento ✓ Indossare e utilizzare i DPI in dotazione
Attività in camerette stradali	Traffico veicolare Aperture nel vuoto (pozzetti o scavi) Rumore Elementi sotto tensione Presenza di animali o insetti Esposizione ad agenti atmosferici Presenza di Polveri Agenti chimici Agenti biologici	<ul style="list-style-type: none"> • Investimento • Traumi • Tagli abrasioni • Lesioni dorsi lombari • Schiacciamento di arti superiori e inferiori • Cadute nel vuoto • Stress uditivo • Elettrocuzione • Morsi di animali shock anafilattico • Raffreddamento esposizione e sbalzi eccessivi di temperatura • Malattie da raffreddamento eccessivi inalazioni polveri 	✓ Delimitare la zona interessata dall'intervento mediante apposizione segnalazioni stradali secondo le prescrizioni del regolamento di attuazione del Nuovo Codice della Strada e del Decreto del Ministero delle infrastrutture del 10 Luglio 2002. ✓ Utilizzare gli utensili di lavoro conformemente alle modalità d'uso ✓ Indossare e utilizzare i DPI in dotazione ✓ Prima dell'ingresso in ambienti sospetti di inquinamento, individuare e verificare la presenza di gas nocivi o esplosivi e parti metalliche in tensione
Utilizzo di strumenti per il rilevamento e la localizzazione delle perdite idriche in tubazioni in pressione (geofono, correlatore, data logger etc.)	Traffico veicolare Errato utilizzo delle attrezzature Rischio postura / movimento incoordinato. Instabilità Rischio scivolamenti	<ul style="list-style-type: none"> • Investimento • Traumi • Tagli abrasioni • Esposizione e sbalzi eccessivi di temperatura • Malattie da raffreddamento eccessivi inalazioni polveri 	✓ Delimitare la zona interessata dall'intervento mediante apposizione segnalazioni stradali secondo le prescrizioni del regolamento di attuazione del Nuovo Codice della Strada e del Decreto del Ministero delle infrastrutture del 10 Luglio 2002. ✓ Rispettare le norme del codice della strada. ✓ Utilizzare le attrezzature di lavoro conformemente ai manuali d'uso ✓ Indossare e utilizzare i DPI in dotazione
Interventi finalizzati al ripristino del flusso e che non necessitano l'impiego di attrezzature da taglio con asportazione del truciolo. Attività non routinarie rientranti nelle ESEDI (esposizione sporadiche e di deboli intensità)	Presenza fibre di amianto	<ul style="list-style-type: none"> • Inalazione e contatto cutaneo 	✓ Le attività per ogni lavoratore devono essere effettuate per un massimo di 60 ore l'anno, per non più di 4 ore per singolo intervento e per non più di due interventi al mese. ✓ L'intervento non deve in modo diretto coinvolgere più di 3 lavoratori. ✓ I lavoratori impegnati in tali lavorazioni dovranno ricevere una formazione adeguata secondo il dettato normativo previsto dall'art.258 del D.Lgs 81/08. ✓ Dovrà essere assicurato il rispetto delle norme igieniche di cui all'art. 252 del D.Lgs 81/08 con particolare riguardo ai DPI delle vie respiratorie
Manovre presso l'impianto e su condotte adduttrici (tutti i comparti del ciclo)	Contatti accidentali con parti taglienti Contatto accidentale con	<ul style="list-style-type: none"> • Cadute • Traumi • Dolori dorso lombari 	✓ Limitare al minimo operazioni che richiedono una postura inadeguata ✓ Gli interventi devono essere effettuati solo

ATTIVITÀ OPERATIVE SU RETI - IMPIANTI - DEPURAZIONE

DESCRIZIONE ATTIVITÀ	VALUTAZIONE DEL RISCHIO		MISURE DI PREVENZIONE E PROTEZIONE
	PERICOLO	DANNO	
produttivo): aperture/chiusure manuale valvole, saracinesche sorveglianza gestione manuale di paratoie	organi in movimento Errata esecuzione di procedure di smontaggio e montaggio Presenza di aerosol		da personale addestrato ✓ Utilizzare manuali operativi per l'uso e la manutenzione specifica dei macchinari ✓ Divieto di intervenire su organi meccanici quando sono in movimento ✓ Lavorare solo con l'alimentazione elettrica disconnessa. ✓ Utilizzare imbracature di sicurezza per le attività bordo vasca ✓ Muoversi all'interno della struttura servendosi esclusivamente delle apposite passerelle, scale ed imbracarsi, ove previsto, agganciandosi all'apposita fune. ✓ Divieto di effettuare le riparazioni su macchinari in tensione ✓ Verifica dell'effettiva mancanza di tensione prima di iniziare l'intervento
Verifiche su impianti fognari e su reti con l'utilizzo di fluorescina	Scarsa conoscenza dei prodotti e delle procedure da adottare in caso di emergenza e delle modalità di stoccaggio	<ul style="list-style-type: none"> • Contatti accidentali con le sostanze pericolose • Inalazione • Contatto cutaneo • Contatto con gli occhi • Ingestione • Sversamenti 	✓ In caso di sversamenti o contatto accidentale seguire scrupolosamente quanto indicato nelle schede di sicurezza delle sostanze/prodotti ✓ Leggere le frasi di Pericolo evidenziate sul contenitore delle sostanze utilizzate e le relative schede di sicurezza. ✓ Utilizzare e mantenere in efficienza i dispositivi di protezione individuale in dotazione
Manovre presso l'impianto: impianto di disinfezione con ipoclorito di sodio	Esposizione accidentale ad agente corrosivo	<ul style="list-style-type: none"> • Ustioni intossicazioni • Irritazione pelle e mucose 	✓ In caso di sversamenti o contatto accidentale seguire scrupolosamente quanto indicato nelle schede di sicurezza delle sostanze/prodotti ✓ Leggere le frasi di Pericolo evidenziate sul contenitore delle sostanze utilizzate e le relative schede di sicurezza. ✓ Utilizzare e mantenere in efficienza i dispositivi di protezione individuale in dotazione
Manipolazione sostanze chimiche/pericolose	Scarsa conoscenza dei prodotti e delle procedure da adottare in caso di emergenza e delle modalità di stoccaggio	<ul style="list-style-type: none"> • Contatti accidentali con le sostanze pericolose • Inalazione • Contatto cutaneo • Contatto con gli occhi • Ingestione • Sversamenti • Rottura contenitori • Incendi • Esplosioni 	✓ In caso di sversamenti o contatto accidentale seguire scrupolosamente quanto indicato nelle schede di sicurezza delle sostanze/prodotti ✓ Leggere le frasi di Pericolo evidenziate sul contenitore delle sostanze utilizzate e le relative schede di sicurezza. ✓ Durante le attività di rifornimento tenersi a distanza di sicurezza dalla zona di effettuazione delle lavorazioni ✓ Utilizzare e mantenere in efficienza i dispositivi di protezione individuale in dotazione
Prelievo acqua in uscita e verifica contenuto in cloro	Scarsa conoscenza dei prodotti e delle procedure da adottare in caso di emergenza e delle modalità di stoccaggio	<ul style="list-style-type: none"> • Contatti accidentali con le sostanze pericolose • Inalazione • Contatto cutaneo • Contatto con gli occhi • Ingestione • Sversamenti 	✓ In caso di sversamenti o contatto accidentale seguire scrupolosamente quanto indicato nelle schede di sicurezza delle sostanze/prodotti utilizzati ✓ Utilizzare e mantenere in efficienza i dispositivi di protezione individuale in dotazione
Prelievo campioni in luoghi aperti, depuratori, impianti di sollevamento idrico-fognario, serbatoi/centri idrici Operazioni di sterilizzazione del punto di campionamento	Scivolamenti Investimenti stradali Cadute Cadute in vasche e canali Agenti Chimici Agenti Biologici	<ul style="list-style-type: none"> • Traumi • Lesioni dorso-lombari • Irritazione di pelle • Malattie • Avvelenamento • Ustioni 	✓ Rispettare, dove è possibile, i percorsi individuati per il passaggio pedonale ✓ Fare attenzione alle condizioni del terreno o delle passerelle o scale di transito ✓ Utilizzare i DPI in dotazione ✓ Informazione/Formazione dei lavoratori in

ATTIVITÀ OPERATIVE SU RETI - IMPIANTI - DEPURAZIONE

DESCRIZIONE ATTIVITÀ	VALUTAZIONE DEL RISCHIO		MISURE DI PREVENZIONE E PROTEZIONE
	PERICOLO	DANNO	
mediante l'utilizzo di flambatore e termometro portatile	Sollevamento di eventuali tombini Proiezione di materiale biologico ed aerosol Sversamento ed imbrattamento con il refluo	<ul style="list-style-type: none"> Investimento Inalazioni (presenza di gas e polveri nei pozzetti) Imbrattamento con materiale contaminato da agenti biologici Contatto con acidi e basi concentrate 	merito all'adozione di opportune precauzioni operative quali il corretto posizionamento della segnaletica ✓ In caso di campionamento effettuato in strada, indossare indumenti ad alta visibilità ✓ Disponibilità di laverie adeguate allo scopo
Consegna campioni	Movimentazione manuale dei carichi	<ul style="list-style-type: none"> Traumi lombo-dorsali Abrasioni Tagli alle mani Traumi agli arti inferiori 	✓ Utilizzare i DPI in dotazione ✓ Verificare che i contenitori dei recipienti siano chiusi ✓ Rispettare la segnaletica conforme all'allegato XXIV e XXXII del D.lgs. 81/08 (art. 163) affissa ✓ Rispettare il divieto di mangiare o bere durante la consegna dei campioni ✓ Non movimentare i carichi di peso superiore ai 25 kg, effettuare l'operazione con più operatori o con l'ausilio di mezzi meccanici ✓ Evitare di effettuare movimenti con torsioni della schiena ma ruotare con tutto il corpo ✓ Mantenere il carico, durante il trasporto, il più possibile vicino a corpo, senza però inarcare la schiena ✓ Evitare di mantenere a lungo le posizioni in flessione ✓ Non inarcare la schiena se si effettuano movimenti di spinta
Conduzione degli impianti. Verifiche periodiche attraverso il controllo visivo dell'integrità di: <ul style="list-style-type: none"> opere civili; opere idrauliche; opere elettromeccaniche; impianti elettrici; strumentazioni 	Attrezzature da lavoro Movimentazione manuale dei carichi	<ul style="list-style-type: none"> Urti Ferite da taglio Inciampi Traumi dorso lombari Irritazione di pelle Punture/morsi di animali Scivolamenti Cadute 	✓ Utilizzare i DPI in dotazione ✓ Rispettare, dove è possibile, i percorsi individuati per il passaggio pedonale ✓ Fare attenzione alle condizioni del terreno o delle passerelle o scale di transito, ai ballatoi presenti sui manufatti ✓ Non indossare vestiario con parti svolazzanti né altro che possa impigliarsi ed essere trascinato da organi in movimento
Movimentazione meccanica: Carroponi	Errata esecuzione delle operazioni di sollevamento Manomissione dell'attrezzatura e dei dispositivi di sicurezza del sollevatore Mancata manutenzione dei mezzi di sollevamento	<ul style="list-style-type: none"> Caduta del carico per rottura del sistema di sollevamento; Caduta del carico per sbilanciamento del carico; Caduta del carico per cedimento del pavimento Traumi da schiacciamento Discesa intempestiva in presenza di oggetti Traumi per schiacciamento Danni a cose 	✓ La manovra è riservata solo al personale qualificato ✓ Assicurarci del perfetto aggancio delle corde al carico ✓ Non manovrare o ruotare stando sotto il carico sospeso ✓ Utilizzare aste o utensili adatti ad allontanare l'operatore dal carico durante la movimentazione ✓ L'operatore durante la manovra deve rimanere a distanza di sicurezza ✓ Prima della discesa togliere oggetti che possano trovarsi nell'area di lavoro ✓ I posti di manovra devono poter essere raggiunti senza pericolo ✓ L'esecuzione delle manovre, i movimenti e la sosta devono avvenire in situazioni di sicurezza ✓ Segnalare eventuali guasti ✓ Non far oscillare il carico sospeso ✓ Tenere libero lo spazio sottostante durante le operazioni

ATTIVITÀ OPERATIVE SU RETI - IMPIANTI - DEPURAZIONE

DESCRIZIONE ATTIVITÀ	VALUTAZIONE DEL RISCHIO		MISURE DI PREVENZIONE E PROTEZIONE
	PERICOLO	DANNO	
			<ul style="list-style-type: none"> ✓ È vietato sostare sotto il carico sospeso ✓ Se non utilizzato posizionare in alto le catene e il gancio per evitare intralci ✓ Non sollevare mai carichi che superino la portata massima della macchina
	Elementi sotto tensione Contatto indiretto con masse in tensione (centralina comandi)	<ul style="list-style-type: none"> • Elettrocuzione • Shock elettrico 	<ul style="list-style-type: none"> ✓ La parte elettrica e i suoi componenti sono costruiti secondo le norme CE
	Polvere	<ul style="list-style-type: none"> • Caduta di polvere e residui • Danni agli occhi 	<ul style="list-style-type: none"> ✓ Utilizzare i DPI in dotazione
Manutenzione ordinaria dell'impianto. Grigliatura Utilizzo utensili a mano: martelli, cacciavite, chiavi, lime, ecc.)	Errato utilizzo Mancata manutenzione Scivolamenti Cadute Cadute in vasche Agenti Biologici Sollevamento di eventuali tombini Proiezione di materiale biologico ed aerosol Sversamento ed imbrattamento con il refluo	<ul style="list-style-type: none"> • Urti, colpi, punture, tagli • Schiacciamenti • Traumi agli arti inferiori e superiori • Inciampi • Lesioni dorso-lombari • Irritazione di pelle • Malattie • Avvelenamento • Ustioni • Inalazioni (presenza di gas e polveri nei pozzetti) • Imbrattamento con materiale contaminato da agenti biologici 	<ul style="list-style-type: none"> ✓ Utilizzare gli utensili e le attrezzature di lavoro conformemente alle modalità d'uso ✓ Adoperare gli utensili o gli attrezzi solo per l'uso a cui è destinato e nel modo più appropriato ✓ Leggere le istruzioni contenute nei libretti d'uso e custodirli presso le relative attrezzature ✓ Per tutti gli utensili, porre attenzione allo stato di conservazione ed in modo particolare alle parti lavoranti che non devono presentare segni di usura eccessiva ✓ Evitare connessioni degli attacchi flessibili dell'aria compressa ad avvitementi che possono svitarsi gradualmente, né legature con fili metallici o fibre tessili ✓ Martelli: ✓ Non usare i martelli e in genere gli attrezzi muniti di manico o d'impugnatura quando sono deteriorati, spezzati o scheggiati Assicurare, l'accoppiamento massa battente-manico, in modo tale da impedire il distacco delle parti. ✓ Accertarsi che le superfici delle masse battenti non presentino sintomi di incrudimento del metallo, di distacco di particelle ✓ Cacciavite: Evitare di utilizzare il cacciavite per usi diversi da quelli propri ✓ Controllare l'integrità dei manici e l'accoppiamento corretto tra organo lavorante e manico ✓ Chiavi: Utilizzare le chiavi aperte solo per le operazioni specifiche Il calibro delle chiavi deve essere appropriato alle dimensioni del dado e/o del bullone Nell'uso delle chiavi aperte evitare l'impiego di quelle slabbrate o in cui manchi il parallelismo tra i becchi Utilizzare le prolunghe del manico per ottenere una maggiore forza serrante ✓ Pinze: Utilizzare l'utensile più idoneo in relazione al pezzo ed al tipo di lavoro da eseguire Verificare che la zigrinatura delle ganasce sia tale da garantire una sicura presa ✓ Utilizzare gli utensili e le attrezzature di lavoro conformemente alle modalità d'uso ✓ Evitare l'uso improprio di pinze, tenaglie, tronchesini, ecc. per evitare danni diretti

ATTIVITÀ OPERATIVE SU RETI - IMPIANTI - DEPURAZIONE

DESCRIZIONE ATTIVITÀ	VALUTAZIONE DEL RISCHIO		MISURE DI PREVENZIONE E PROTEZIONE
	PERICOLO	DANNO	
			alla persona e danneggiamenti dell'utensile che potrebbero rivelarsi pericolosi per impieghi successivi (sbavature, ad esempio, provocate dall'uso, come spesso accade, come massa battente) ✓ Assicurarsi che l'articolazione delle parti avvenga senza giochi eccessivi o, al contrario, con difficoltà di serraggio. ✓ Effettuare la lubrificazione del perno seguita da un'accurata pulizia dell'utensile
Manovre presso l'impianto Grigliatura fine meccanica Pulizia e lavaggio con acqua delle coclee della griglia e dei manufatti di pertinenza. Verifica visiva del corretto funzionamento del sistema di grigliatura. Eventuali ripristini e/o regolazioni del corretto funzionamento del sistema di grigliatura. Nastro trasportatore - controllo visivo del corretto funzionamento - eventuali ripristini e/o regolazioni del corretto funzionamento	Contatti accidentali con parti taglienti Contatto accidentale con organi in movimento Errata esecuzione di procedure di smontaggio e montaggio Presenza di aerosol	<ul style="list-style-type: none"> • Urti • Tagli • Schiacciamenti • Impigliamenti • Contaminazione • Infezione • Irritazione pelle e mucose 	<ul style="list-style-type: none"> ✓ Divieto di interagire con organi meccanici quando sono in movimento ✓ Interventi effettuati solo da personale formato utilizzando i manuali operativi per l'uso e la manutenzione specifica dei macchinari ✓ Limitare al minimo operazioni che richiedono una postura inadeguata ✓ Formazione ed informazione sulla corretta movimentazione manuale dei carichi ✓ Utilizzare manuali operativi per l'uso e la manutenzione specifica dei macchinari ✓ Lavorare solo con l'alimentazione elettrica disconnessa. ✓ Utilizzare imbracature di sicurezza per le attività bordo vasca ✓ Muoversi all'interno delle strutture servendosi esclusivamente delle apposite passerelle, scale ed imbracarsi, ove previsto, agganciandosi all'apposita fune ✓ Divieto di effettuare le riparazioni su macchinari in tensione ✓ Verifica dell'effettiva mancanza di tensione prima di iniziare l'intervento ✓ Utilizzare i DPI specifici alla mansione lavorativa
Verifica sonda di livello Squadra binaria	Imperizia nell'utilizzo di componentistica elettrica Componenti elettrici danneggiati Scivolamenti Investimenti stradali Cadute Cadute in vasche e canali Agenti Biologici Sollevamento di eventuali tombini Proiezione di materiale biologico ed aerosol Sversamento ed imbrattamento con il refluo Contatto con acidi e basi concentrate	<ul style="list-style-type: none"> • Cavi scoperti con parti in tensione • Shock elettrico • Traumi • Lesioni dorso-lombari • Irritazione di pelle • Malattie • Avvelenamento • Ustioni • Investimento • Inalazioni (presenza di gas e polveri nei pozzetti) • Imbrattamento con materiale contaminato da agenti biologici 	<ul style="list-style-type: none"> ✓ Non tirare i cavi per togliere la spina dalla presa ma afferrare il corpo isolante della spina stessa. Prima di effettuare operazioni manutentive disalimentare l'alimentazione elettrica con gli appositi interruttori posti nei quadri di distribuzione. ✓ Non eseguire autonomamente interventi manutentivi ma segnalare l'eventuale cattivo stato dei collegamenti elettrici e delle apparecchiature alla manutenzione ✓ Rispettare, dove è possibile, i percorsi individuati per il passaggio pedonale ✓ Fare attenzione alle condizioni del terreno o delle passerelle o scale di transito ✓ Utilizzare i DPI in dotazione ✓ Informazione/Formazione dei lavoratori in merito all'adozione di opportune precauzioni operative quali il corretto posizionamento della segnaletica ✓ Disponibilità di laverie adeguate allo scopo
Manutenzione degli strumenti	Agenti Chimici Agenti Biologici Elettrocuzione	<ul style="list-style-type: none"> • Ustioni • Shock elettrico • Inalazione sostanze tossiche 	<ul style="list-style-type: none"> ✓ Rispettare le misure di sicurezza contenute nel libretto di uso e di manutenzione e di funzionamento della strumentazione ✓ Controllare prima dell'uso, che il cavo di alimentazione elettrica sia sempre idoneo ✓ Rispettare le misure di sicurezza di cui sopra per evitare i rischi di contatto

ATTIVITÀ OPERATIVE SU RETI - IMPIANTI - DEPURAZIONE

DESCRIZIONE ATTIVITÀ	VALUTAZIONE DEL RISCHIO		MISURE DI PREVENZIONE E PROTEZIONE
	PERICOLO	DANNO	
			<ul style="list-style-type: none"> ✓ Utilizzare sempre i DPI in dotazione personale ✓ I controlli dello stato di sicurezza devono essere effettuati dagli enti preposti secondo le disposizioni legislative vigenti
Manovre presso gli impianti	Contatto con elementi sotto tensione Manovre errate	<ul style="list-style-type: none"> • Cavi scoperti • con parti in tensione • Shock elettrico • Dolori muscolari 	<ul style="list-style-type: none"> ✓ Prima di procedere in attività su apparati o cavi sotto tensione, disalimentare i circuiti interessati mediante sezionamento degli interruttori a monte posti nei quadri di distribuzione. ✓ Fare attenzione e rispettare la segnaletica di sicurezza
Controllo visivo delle cabine di trasformazione MT /BT	Contatto indiretto Accidentale contatto diretto	<ul style="list-style-type: none"> • Elettrocuzione • Folgorazione • Ustioni • Arresto respiratorio • Arresto cardiaco 	<ul style="list-style-type: none"> ✓ All'interno della cabina devono essere esposti lo schema elettrico dell'impianto e la segnaletica di sicurezza ✓ Tenere sempre chiuse a chiave le cabine elettriche non presidiate ✓ È vietato depositare all'interno delle cabine elettriche materiali, indumenti e attrezzi non attinenti all'esercizio dell'impianto stesso l'accesso e le lavorazioni all'interno delle cabine elettriche è consentito solo a personale abilitato e autorizzato. ✓ Assicurarsi prima di iniziare delle attività che siano presenti i DPI e DPC (guanti isolanti, tappeto isolante, lampade di emergenza, estintore)
Manutenzione e verifiche Generatore di Emergenza (Gruppo Elettrogeno) Verifica livello olio e acqua, stato della batteria sostituzione olio e sostituzione filtro olio e combustibile Verifica tensione cinghie ventilatore / pompa acqua / alternatore	Contatto Indiretto Contatto diretto	<ul style="list-style-type: none"> • Elettrocuzione • Folgorazione • Ustioni • Arresto respiratorio • Arresto cardiaco 	<ul style="list-style-type: none"> ✓ Utilizzare manuali operativi per l'uso e la manutenzione specifica dei macchinari ✓ Verifica dell'effettiva mancanza di tensione prima di iniziare gli interventi ✓ Utilizzare i DPI in dotazione
Quadri Elettrici Verifica serraggio delle viti delle morsettiere Controllo stato usura contatti controllo dello stato di conservazione bobine e teleruttori Controllo della taratura degli interruttori generali Controllo della taratura di voltimetri e amperometri Prova dei componenti che permangono per lungo tempo nella medesima posizione	Contatto Indiretto Contatto diretto	<ul style="list-style-type: none"> • Elettrocuzione • Folgorazione • Ustioni • Arresto respiratorio • Arresto cardiaco 	<ul style="list-style-type: none"> ✓ Utilizzare manuali operativi per l'uso e la manutenzione specifica dei macchinari/quadri ✓ Verifica dell'effettiva mancanza di tensione prima di iniziare gli interventi ✓ Utilizzare i DPI in dotazione
Manovre presso l'impianto Compattatura meccanico grigliato Compattatore del grigliato - Lavaggio e pulizia con acqua Compattatore del grigliato - Verifica visiva del corretto funzionamento	Contatti accidentali con parti taglienti Contatto accidentale con organi in movimento Errata esecuzione di procedure di smontaggio e montaggio Presenza di aerosol	<ul style="list-style-type: none"> • Urti • Tagli Schiacciamenti • Impigliamenti • Contaminazione • Infezione • Irritazione pelle e mucose 	<ul style="list-style-type: none"> ✓ Divieto di interagire con organi meccanici quando sono in movimento ✓ Interventi effettuati solo da personale formato utilizzando i manuali operativi per l'uso e la manutenzione specifica dei macchinari ✓ Limitare al minimo operazioni che richiedono una postura inadeguata

ATTIVITÀ OPERATIVE SU RETI - IMPIANTI - DEPURAZIONE

DESCRIZIONE ATTIVITÀ	VALUTAZIONE DEL RISCHIO		MISURE DI PREVENZIONE E PROTEZIONE
	PERICOLO	DANNO	
Compattatore del grigliato - Controllo/sostituzione cuscinetti, verifica usura parti rotanti Compattatore del grigliato - Lubrificazione degli organi meccanici Compattatore del grigliato - Controllo e eventuale sostituzione olio motoriduttore Compattatore del grigliato - Controllo livello olio centralina oleodinamica			✓ Formazione ed informazione sulla corretta movimentazione manuale dei carichi ✓ Utilizzare manuali operativi per l'uso e la manutenzione specifica dei macchinari
Manovre presso l'impianto Dissabiatura: Lavaggio con acqua e pulizia pareti vasche sulle linee di bagnasciuga Estrazione sabbie tramite manovra delle saracinesche Verifica visiva del corretto funzionamento della pala miscelatrice Verifica visiva e da quadro del corretto funzionamento del compressore/soffiante (M/O/A) Compressore - pulizia o sostituzione filtri aria Eventuale sostituzione diffusori d'aria	Contatti accidentali con parti taglienti Contatto accidentale con organi in movimento Errata esecuzione di procedure di smontaggio e montaggio Presenza di aerosol	<ul style="list-style-type: none"> • Urti • Tagli Schiacciamenti • Impigliamenti • Contaminazione • Infezione • Irritazione pelle e mucose 	✓ Divieto di interagire con organi meccanici quando sono in movimento ✓ Interventi effettuati solo da personale formato utilizzando i manuali operativi per l'uso e la manutenzione specifica dei macchinari ✓ Limitare al minimo operazioni che richiedono una postura inadeguata ✓ Formazione ed informazione sulla corretta movimentazione manuale dei carichi ✓ Utilizzare manuali operativi per l'uso e la manutenzione specifica dei macchinari
Manovre presso l'impianto Ossidnitrificazione a fanghi attivi: Lavaggio con acqua e pulizia pareti vasche sulle linee di bagnasciuga Verifica visiva e da quadro del corretto funzionamento dei mixer Estrazione dei mixer per pulizia e disincostrazione eliche e carcassa verifica corretta rotazione eliche Pulizia cavi elettrici mixer Verifica visiva di eventuali perdite sulla linea di distribuzione aria Spurgo periodico della linea aria Verifica visiva della corretta ed omogenea distribuzione dell'aria in vasca Eventuale sostituzione diffusori d'aria Pulizia delle canalette di ingresso e delle luci di uscita Prelievo di fango per la misura della concentrazione volumetrica in cono Imhoff Controllo e regolazione della portata di ricircolo Verifica visiva e manutenzione del compressore Ritocchi pitturazione linea aria	Contatti accidentali con parti taglienti Contatto accidentale con organi in movimento Errata esecuzione di procedure di smontaggio e montaggio Presenza di aerosol	<ul style="list-style-type: none"> • Urti • Tagli Schiacciamenti • Impigliamenti • Contaminazione • Infezione • Irritazione pelle e mucose 	✓ Divieto di interagire con organi meccanici quando sono in movimento ✓ Interventi effettuati solo da personale formato utilizzando i manuali operativi per l'uso e la manutenzione specifica dei macchinari ✓ Limitare al minimo operazioni che richiedono una postura inadeguata ✓ Formazione ed informazione sulla corretta movimentazione manuale dei carichi ✓ Utilizzare manuali operativi per l'uso e la manutenzione specifica dei macchinari
Manovre presso l'impianto	Contatti accidentali con	<ul style="list-style-type: none"> • Urti 	✓ Divieto di interagire con organi meccanici

ATTIVITÀ OPERATIVE SU RETI - IMPIANTI - DEPURAZIONE

DESCRIZIONE ATTIVITÀ	VALUTAZIONE DEL RISCHIO		MISURE DI PREVENZIONE E PROTEZIONE
	PERICOLO	DANNO	
<p>Sedimentazione Lavaggio con acqua e pulizia pareti vasche sulle linee di bagnasciuga e tubazioni semisommerse Pulizia dello specchio d'acqua superficiale; Lavaggio e pulizia lama paraschiuma e stramazzo Thomson; Lavaggio e pulizia canaletta di raccolta del surnatante; lavaggio e pulizia "schum box"; Verifica visiva del corretto funzionamento del carroponete; verifica visiva e da quadro del corretto funzionamento (M/O/A) pompe raccolta e rilancio schiume; ingrassaggio ralle, cuscinetti, pignone ; controllo stato usura e lubrificazione ruote carrelli e ruote folli, ruote lama raschia fanghi; smontaggio e registrazione/sostituzione della gomma di rasatura; sostituzione perno e bronzina; sostituzione totale delle ruote di sostegno lama raschia fanghi</p>	parti taglienti Contatto accidentale con organi in movimento Errata esecuzione di procedure di smontaggio e montaggio Presenza di aerosol	<ul style="list-style-type: none"> • Tagli Schiacciamenti • Impigliamenti • Contaminazione • Infezione • Irritazione pelle e mucose • Elettrocuzione 	quando sono in movimento ✓ Interventi effettuati solo da personale formato utilizzando i manuali operativi per l'uso e la manutenzione specifica dei macchinari ✓ Limitare al minimo operazioni che richiedono una postura inadeguata ✓ Formazione ed informazione sulla corretta movimentazione manuale dei carichi ✓ Utilizzare manuali operativi per l'uso e la manutenzione specifica dei macchinari
<p>Manovre presso l'impianto Ricircolo fanghi: Lavaggio con acqua e pulizia pareti vasche sulle linee di bagnasciuga Verifica visiva e da quadro del corretto funzionamento pompe ricircolo fanghi Estrazione fanghi di supero tramite manovra delle saracinesche</p>	Contatti accidentali con parti taglienti Contatto accidentale con organi in movimento Errata esecuzione di procedure di smontaggio e montaggio Presenza di aerosol	<ul style="list-style-type: none"> • Urti • Tagli Schiacciamenti • Contaminazione • Infezione • Irritazione pelle e mucose • Elettrocuzione 	✓ Divieto di interagire con organi meccanici quando sono in movimento ✓ Interventi effettuati solo da personale formato utilizzando i manuali operativi per l'uso e la manutenzione specifica dei macchinari ✓ Limitare al minimo operazioni che richiedono una postura inadeguata ✓ Formazione ed informazione sulla corretta movimentazione manuale dei carichi ✓ Utilizzare manuali operativi per l'uso e la manutenzione specifica dei macchinari
<p>Rifornimento reagenti L'attività consiste esclusivamente in un controllo visivo durante lo scarico dei prodotti (ipoclorito di sodio al 15%) effettuato dall'operatore della ditta specializzata.</p>	Scarsa conoscenza dei prodotti e delle procedure da adottare in caso di emergenza e delle modalità di stoccaggio	<ul style="list-style-type: none"> • Contatti accidentali con le sostanze pericolose • Inalazione • Contatto cutaneo • Contatto con gli occhi • Ingestione • Sversamenti • Rottura contenitori • Incendi • Esplosioni 	✓ In caso di sversamenti o contatto accidentale seguire scrupolosamente quanto indicato nelle schede di sicurezza delle sostanze/prodotti ✓ Leggere le frasi di Pericolo evidenziate sul contenitore delle sostanze utilizzate e le relative schede di sicurezza. ✓ Durante le attività di rifornimento tenersi a distanza di sicurezza dalla zona di effettuazione delle lavorazioni ✓ Utilizzare e mantenere in efficienza i dispositivi di protezione individuale in dotazione
<p>Prove, misure, riparazioni, sostituzioni, montaggi ed ispezioni su impianti elettromeccanici</p>	Vicinanza e/o contatto con parti di installazioni elettriche di Bassa Tensione previste in tensione Cavi scoperti con parti in tensione Manovre errate	<ul style="list-style-type: none"> • Elettrocuzione • Folgorazione • Arresto cardio-respiratorio • Shock elettrico • Effetti relativi ad arco elettrico. • Ustione • Esplosione 	✓ Utilizzare i DPI e DPC in dotazione (guanti isolanti, tronchetti isolanti tappeto isolante, lampade di emergenza, estintore) ✓ Utilizzare apposite attrezzature e utensili conformi alla norma EN 60900 ✓ Fare attenzione e rispettare la segnaletica di sicurezza ✓ Utilizzare idoneo vestiario non propagante la fiamma che non lasci scoperte parti del

ATTIVITÀ OPERATIVE SU RETI - IMPIANTI - DEPURAZIONE

DESCRIZIONE ATTIVITÀ	VALUTAZIONE DEL RISCHIO		MISURE DI PREVENZIONE E PROTEZIONE
	PERICOLO	DANNO	
Manovre presso l'impianto pretrattamenti e disidratazione fanghi Pulizia dei nastri trasportatori ed aree circostanti Spostamento del nastro trasportatore in corrispondenza dei diversi cassoni di raccolta	Contatti accidentali con parti taglienti Contatto accidentale con organi in movimento Errata esecuzione di procedure di smontaggio e montaggio Presenza di aerosol	<ul style="list-style-type: none"> • Urti • Tagli Schiacciamenti • Impigliamenti • Contaminazione • Infezione • Irritazione pelle e mucose 	tronco e degli arti (CEI 11-27) ✓ Divieto di interagire con organi meccanici quando sono in movimento ✓ Interventi effettuati solo da personale formato utilizzando i manuali operativi per l'uso e la manutenzione specifica dei macchinari ✓ Limitare al minimo operazioni che richiedono una postura inadeguata ✓ Formazione ed informazione sulla corretta movimentazione manuale dei carichi ✓ Utilizzare manuali operativi per l'uso e la manutenzione specifica dei macchinari
Manovre presso l'impianto Moduli di ultrafiltrazione (MBR) Lavaggio con acqua e pulizia pareti vasche sulle linee di bagnasciuga e tubazioni semisommerse Lavaggio membrane con ipoclorito di sodio sol. al 14% Verifica visiva e manutenzione del compressore	Contatti accidentali con parti taglienti Contatto accidentale con organi in movimento Errata esecuzione di procedure di smontaggio e montaggio Presenza di aerosol	<ul style="list-style-type: none"> • Urti • Tagli Schiacciamenti • Impigliamenti • Contaminazione • Infezione • Irritazione pelle e mucose 	✓ Divieto di interagire con organi meccanici quando sono in movimento ✓ Interventi effettuati solo da personale formato utilizzando i manuali operativi per l'uso e la manutenzione specifica dei macchinari ✓ Limitare al minimo operazioni che richiedono una postura inadeguata ✓ Formazione ed informazione sulla corretta movimentazione manuale dei carichi ✓ Utilizzare manuali operativi per l'uso e la manutenzione specifica dei macchinari
Manovre presso l'impianto: Comparto di disinfezione gestione di ipoclorito di sodio e/o acido peracetico	Esposizione accidentale ad agente corrosivo o perossido organico Scarsa conoscenza dei prodotti e delle procedure da adottare in caso di emergenza e delle modalità di stoccaggio	<ul style="list-style-type: none"> • Contatti accidentali con le sostanze pericolose • Inalazione • Contatto cutaneo • Contatto con gli occhi • Ingestione • Sversamenti • Rottura contenitori • Incendi 	✓ In caso di sversamenti o contatto accidentale seguire scrupolosamente quanto indicato nelle schede di sicurezza delle sostanze/prodotti ✓ Leggere le frasi di Pericolo evidenziate sul contenitore delle sostanze utilizzate e le relative schede di sicurezza. ✓ Durante le attività di rifornimento tenersi a distanza di sicurezza dalla zona di effettuazione delle lavorazioni ✓ Utilizzare e mantenere in efficienza i dispositivi di protezione individuale in dotazione ✓ Verificare che l'addetto della ditta esterna provveda al rifornimento di ipoclorito di sodio secondo procedure di sicurezza ✓ Mantenere le distanze di sicurezza dalle operazioni in corso
Manovre presso l'impianto: Digestione aerobica fanghi di supero Lavaggio con acqua e pulizia pareti vasche sulle linee di bagnasciuga Verifica visiva e da quadro del corretto funzionamento del compressore Spurgo periodico della linea aria Verifica visiva di eventuali perdite sulla linea di distribuzione aria Spurgo periodico della linea aria Verifica visiva della corretta ed omogenea distribuzione dell'aria in vasca Eventuale sostituzione diffusori d'aria Pulizia delle canalette di	Contatti accidentali con parti taglienti Contatto accidentale con organi in movimento Errata esecuzione di procedure di smontaggio e montaggio Presenza di aerosol	<ul style="list-style-type: none"> • Urti • Tagli Schiacciamenti • Contaminazione • Infezione • Irritazione pelle e mucose • Elettrocuzione 	✓ Divieto di interagire con organi meccanici quando sono in movimento ✓ Interventi effettuati solo da personale formato utilizzando i manuali operativi per l'uso e la manutenzione specifica dei macchinari ✓ Limitare al minimo operazioni che richiedono una postura inadeguata ✓ Formazione ed informazione sulla corretta movimentazione manuale dei carichi

ATTIVITÀ OPERATIVE SU RETI - IMPIANTI - DEPURAZIONE

DESCRIZIONE ATTIVITÀ	VALUTAZIONE DEL RISCHIO		MISURE DI PREVENZIONE E PROTEZIONE
	PERICOLO	DANNO	
ingresso e delle luci di uscita Verifica visiva e da quadro del corretto funzionamento delle pompe di estrazione fanghi			
Manovre presso l'impianto: Polipreparatore - Pulizia - Controllo - Verifica Nastro pressa - Pulizia - Controllo - Verifica	Errata esecuzione di procedure di smontaggio e montaggio	<ul style="list-style-type: none"> • Urti, Colpi, • Punture, Tagli, • Schiacciamenti • Traumi agli arti inferiori e superiori • Inciampi 	<ul style="list-style-type: none"> ✓ Divieto di interagire con organi meccanici quando sono in movimento ✓ Interventi effettuati solo da personale formato utilizzando i manuali operativi per l'uso e la manutenzione specifica dei macchinari ✓ Limitare al minimo operazioni che richiedono una postura inadeguata ✓ Formazione ed informazione sulla corretta movimentazione manuale dei carichi ✓ Utilizzare manuali operativi per l'uso e la manutenzione specifica dei macchinari ✓ Svolgere l'attività sempre insieme alla squadra e mai da soli. ✓ Lavorare solo con l'alimentazione elettrica disconnessa. ✓ Divieto di effettuare le riparazioni su macchinari in tensione ✓ Verifica dell'effettiva mancanza di tensione prima di iniziare l'intervento
Manutenzione e verifiche Pompe monoviti Controllo dell'usura dello statore e del rotore Sostituzione dell'olio nel motoriduttore e nel variatore Sostituzione dei giunti omocinetici Motoriduttori Sostituzione dell'olio Serraggio bulloni Controllo usura delle tenute esterne Controllo usura degli ingranaggi	Errata esecuzione di procedure di smontaggio e montaggio	<ul style="list-style-type: none"> • Urti, Colpi, • Punture, Tagli, • Schiacciamenti • Traumi agli arti inferiori e superiori • Inciampi 	<ul style="list-style-type: none"> ✓ Utilizzare manuali operativi per l'uso e la manutenzione specifica dei macchinari
Manutenzione su tubazioni appartenenti alla linea fanghi	Presenza di gas all'interno delle tubazioni	<ul style="list-style-type: none"> • Asfissia • Intossicazione • Incendio • Esplosione 	<ul style="list-style-type: none"> ✓ Mantenere aerato il locale prima di discendere nella zona interrata ✓ Assicurarsi che non sia presente gas prima di iniziare le operazioni di manutenzione con l'utilizzo del rilevatore.
Prelievo manuale campioni per controllo parametri di gestione: Campioni di acqua: Ove si riscontrano disfunzioni Campioni di fango: Disidratazione (giornalmente) Manipolazione campioni prelevati automaticamente Campioni di acqua: Ingresso, uscita sedimentatore e disinfezione	Scivolamenti Investimenti stradali Cadute Cadute in vasche e canali Agenti Chimici Agenti Biologici Sollevamento di eventuali tombini Proiezione di materiale biologico ed aerosol Sversamento ed imbrattamento con il refluo	<ul style="list-style-type: none"> • Traumi • Lesioni dorso-lombari • Irritazione di pelle • Malattie • Avvelenamento • Ustioni • Investimento • Inalazioni (presenza di gas e polveri nei pozzetti) • Imbrattamento con materiale contaminato da agenti biologici • Contatto con acidi e basi concentrate 	<ul style="list-style-type: none"> ✓ Rispettare, dove è possibile, i percorsi individuati per il passaggio pedonale ✓ Fare attenzione alle condizioni del terreno o delle passerelle o scale di transito ✓ Utilizzare i DPI in dotazione ✓ Informazione/Formazione dei lavoratori in merito all'adozione di opportune precauzioni operative quali il corretto posizionamento della segnaletica ✓ In caso di campionamento effettuato in strada, indossare indumenti ad alta visibilità ✓ Disponibilità di laverie adeguate allo scopo
	Utilizzo di utensili a mano	<ul style="list-style-type: none"> • Urti • Traumi • Punture 	<ul style="list-style-type: none"> ✓ Utilizzare gli utensili di lavoro conformemente alle modalità d'uso ✓ Per tutti gli utensili, porre attenzione allo

ATTIVITÀ OPERATIVE SU RETI - IMPIANTI - DEPURAZIONE

DESCRIZIONE ATTIVITÀ	VALUTAZIONE DEL RISCHIO		MISURE DI PREVENZIONE E PROTEZIONE
	PERICOLO	DANNO	
		<ul style="list-style-type: none"> Ferite da taglio 	stato di conservazione ed in modo particolare alle parti lavoranti che non devono presentare segni di usura eccessiva ✓ Le attrezzature appuntite non siano messe nelle tasche
	Immagazzinamento materiali - cassetta termica per preservare prelievi	<ul style="list-style-type: none"> Movimentazione carichi 	✓ Verificare che le attrezzature in uso non superino i 30 Kg
Movimentazione materiali ed attrezzature La movimentazione può avvenire in spazi ristretti condizioni poco agevoli e stabili Scarico, carico e immagazzinamento materiale	Movimentazione manuale dei carichi Carico pesante Cattiva presa Condizioni poco agevoli	<ul style="list-style-type: none"> Fatica muscolare Trauma Lombo dorsali Abrasioni Tagli alle mani Caduta carico Traumi agli arti inferiori 	<ul style="list-style-type: none"> ✓ Non sollevare carichi superiori alle proprie forze e, comunque, non superiori a 30 kg. ✓ Per sollevare carichi superiori a 30 Kg servirsi dell'ausilio di macchine, o, in alternativa, richiedere l'aiuto di altre persone. ✓ Ridurre al minimo lo spostamento manuale dei carichi posizionando vicino al punto dove avviene lo scarico i mezzi meccanici ausiliari ✓ Durante il trasporto manuale di un carico, mantenere il carico più possibile vicino al corpo senza inarcare all'indietro la schiena. ✓ Non trasportare i carichi caricandoli su una sola spalla o sulla parte lombare della schiena. ✓ Non sollevare carichi pesanti al di sopra dell'altezza delle spalle inarcando la schiena. ✓ Utilizzare e mantenere in efficienza i dispositivi di protezione individuale in dotazione ✓ Ove possibile, servirsi di carrelli, paranchi, mezzi di sollevamento per il trasporto e il sollevamento dei carichi più pesanti
Movimentazione meccanica: Autogrù - Gru	Instabilità del mezzo Cattivo ancoraggio del componente da caricare Instabilità del mezzo Cattivo ancoraggio del componente da caricare	<ul style="list-style-type: none"> Caduta materiale: traumi schiacciamenti Proiezioni di schegge e parti Ribaltamento mezzo: traumi schiacciamento Caduta materiale: traumi schiacciamenti - proiezione di schegge e parti Ribaltamento Traumi schiacciamento 	<ul style="list-style-type: none"> ✓ L'autogrù deve essere utilizzata esclusivamente da personale addestrato ✓ Il libretto macchina con le istruzioni tecniche deve essere mantenuto sul mezzo meccanico e all'occorrenza consultato ✓ La macchina deve essere revisionata periodicamente da personale qualificato ✓ Non rimuovere o modificare dispositivi di protezione e sicurezza sulla macchina ✓ Non utilizzare il mezzo per il trasporto e sollevamento di persone ✓ Verificare prima dell'utilizzo l'integrità e l'efficienza del mezzo, in particolare gli organi idraulici non devono presentare tracce di fuoriuscita di olio dai circuiti ✓ Utilizzare i DPI in dotazione
Tinteggiatura di parti idrauliche, e carpenterie metalliche, murarie e recinzioni	Scivolamenti Cadute Agenti Chimici Agenti Biologici Proiezione di materiale biologico ed aerosol Sversamento ed imbrattamento con il refluo	<ul style="list-style-type: none"> Urti, colpi, punture, tagli Schiacciamenti Traumi agli arti inferiori e superiori Inciampi Lesioni dorso-lombari Irritazione di pelle Malattie Ustioni Inalazioni (presenza di gas e polveri) 	<ul style="list-style-type: none"> ✓ Utilizzare gli utensili e le attrezzature di lavoro conformemente alle modalità d'uso ✓ Adoperare gli utensili o gli attrezzi solo per l'uso a cui è destinato e nel modo più appropriato ✓ Leggere le istruzioni contenute nei libretti d'uso e custodirli presso le relative attrezzature ✓ Per tutti gli utensili, porre attenzione allo stato di conservazione ed in modo particolare alle parti lavoranti che non devono presentare segni di usura eccessiva. ✓ Leggere le frasi di Pericolo evidenziate sul







ATTIVITÀ OPERATIVE SU RETI - IMPIANTI - DEPURAZIONE

DESCRIZIONE ATTIVITÀ	VALUTAZIONE DEL RISCHIO		MISURE DI PREVENZIONE E PROTEZIONE
	PERICOLO	DANNO	
			contenitore delle sostanze utilizzate e le relative schede di sicurezza. ✓ Utilizzare i DPI in dotazione
Movimentazione Meccanica dei carichi con Carrelli elevatori e Transpallet: (Elettriche e a Gasolio)	Viabilità, Presenza di altri autoveicoli e di persone	<ul style="list-style-type: none"> Investimento, schiacciamento, proiezione schegge e parti. Ribaltamento mezzo: traumi, schiacciamento 	<ul style="list-style-type: none"> ✓ Il personale che conduce e utilizza mezzi meccanici di movimentazione deve essere idoneamente formato all'utilizzo degli stessi. ✓ Rispettare le regole di stoccaggio e utilizzo dei carrelli elevatori. ✓ Seguire esclusivamente la viabilità predisposta e dotata dell'apposita segnaletica orizzontale. ✓ Non parcheggiare mai i mezzi davanti alla segnaletica di sicurezza, ai dispositivi antincendio ed ai percorsi di emergenza. ✓ Segnalare subito al responsabile eventuali danneggiamenti, funzionamenti irregolari, eccessive usure, ecc., delle varie parti del carrello. ✓ Evitare ogni distrazione
	Inefficienza e/o Instabilità del mezzo Rischio rottura o cedimento dell'attrezzo durante l'uso.	<ul style="list-style-type: none"> Investimento, schiacciamento, proiezione schegge e parti. Ribaltamento mezzo: traumi, schiacciamento 	<ul style="list-style-type: none"> ✓ Prima di utilizzare i mezzi di sollevamento e trasporto, accertarsi della completa funzionalità del mezzo (sistema frenante, indicatori luminosi e sonori, tergicristalli, sbrinatori, perdite di liquidi, leve e comandi di esercizio, etc.). ✓ Non usarlo se necessita di riparazione, anzi togliere la chiave e avvisare il Responsabile. Non Cercare di riparare il carrello se non si è autorizzati. ✓ Protezione del posto di manovra ✓ Assicurarsi che le protezioni del posto di manovra siano installate e controllarne l'integrità. ✓ Guida del carrello ✓ L'utilizzatore del carrello è il responsabile del carrello per tutto il tempo del turno di lavoro. Una persona inesperta del carrello e della guida potrebbe provocare gravi incidenti. ✓ PROCEDERE LENTAMENTE, MAI TRASVERSALMENTE, CURVARE LENTAMENTE. ✓ In salita o in discesa, operare sempre con il carico a monte. In discesa usare sempre la retromarcia. Evitare la sosta in salita. La ricarica della batteria deve avvenire in locali areati, in assenza di gas, vapori o polveri infiammabili (si possono verificare scoppi). Il motore deve essere spento. Il carrellista dovrà inoltre addestrarsi praticamente, guidando, sterzando, invertendo, ecc. in modo tale da padroneggiare perfettamente il carrello. Solo dopo potrà eseguire delle prove con il carico. ✓ Se il carrello non è utilizzato correttamente si corre il rischio di ribaltamento, in questo caso ecco alcune istruzioni da eseguire assolutamente: ✓ Non liberare la cintura di sicurezza. ✓ Non abbandonare il carrello. ✓ Tenersi saldamente al volante. ✓ Puntare i piedi. ✓ Inclinarsi in senso contrario al

ATTIVITÀ OPERATIVE SU RETI - IMPIANTI - DEPURAZIONE

DESCRIZIONE ATTIVITÀ	VALUTAZIONE DEL RISCHIO		MISURE DI PREVENZIONE E PROTEZIONE
	PERICOLO	DANNO	
			ribaltamento. ✓ PER CARRELLI ELEVATORI ELETTRICI: durante la ricarica si liberano gas, evitare di trovarsi nelle vicinanze di scintille o fiamme libere, si potrebbero provocare esplosioni. Il locale adibito alla ricarica o al deposito delle batterie dev'essere sufficientemente aerato. Non appoggiare oggetti metallici sui poli della batteria, pericolo di cortocircuito. ✓ PER CARRELLI ELEVATORI A GASOLIO: ATTENZIONE - è severamente vietato circolare con mezzi con motore a scoppio in locali chiusi o poco ventilati.
	Instabilità del carico Uso improprio dell'attrezzatura in fase di avviamento, movimentazione e manipolazione del carico	<ul style="list-style-type: none"> • Caduta materiale: traumi, schiacciamenti, proiezione schegge e parti • Ribaltamento mezzo: traumi, schiacciamento. 	NORME PER L'USO IN SICUREZZA DI MATERIALI D'ESERCIZIO. ✓ Per l'utilizzo di questi materiali è bene attenersi alle seguenti regole: ✓ Rispettare sempre le prescrizioni del produttore. ✓ Il carrellista deve conoscere la portata massima del carrello che gli è stato affidato. ✓ Il sovraccarico compromette l'efficienza degli organi meccanici od elettrici di traslazione o di elevazione e può determinare il ribaltamento del carrello. ✓ Disporre il carico in modo che il materiale non abbia a franare, rotolare o scivolare. ✓ Durante il trasporto tenere il carico il più basso possibile e nella giusta posizione. ✓ Non sollevare od abbassare il carico mentre si è in marcia. Potrebbe comprometersi la stabilità del carrello.
Manutenzione opera civile Attività Previste: Installazioni e manutenzioni carpenterie metalliche, Manutenzioni carpenterie metalliche, Manutenzione opere civili impianti (Pulizia di luoghi di lavoro e di servizio e relative pertinenze esterne; Spicconatura e risanamento intonaci interni ed esterni ammalorati; Rimozione e posa in opera di serramenti; Tinteggiatura di parti idrauliche, carpenterie metalliche, murarie e recinzioni; Impermeabilizzazione di coperture; Applicazione di vernice protettiva su copertura). Tinteggiatura di parti idrauliche, e carpenterie metalliche, murarie e recinzioni; Sanificazione ambientale	Traffico veicolare Mancato rispetto dell'apposizione di idonea segnaletica stradale Spostamenti a piedi all'interno di impianti con raggiungimento del luogo d'intervento	<ul style="list-style-type: none"> • Incidenti automobilistici • Investimenti stradali • Urti Inciampi 	<ul style="list-style-type: none"> ✓ Utilizzare i DPI in dotazione Rispettare i percorsi individuati per il passaggio pedonale ✓ Durante la circolazione all'interno dell'impianto è obbligatorio il rispetto della segnaletica verticale ed orizzontale ✓ Rispettare le norme del codice della strada ✓ Rispettare, dove è possibile, i percorsi individuati per il passaggio pedonale ✓ In caso di interventi di manutenzione effettuati in strada, indossare indumenti ad alta visibilità e posizionare correttamente la segnaletica ✓ Indossare il vestiario ad alta visibilità in caso di sosta di emergenza ✓  Verificare che all'interno dell'automezzo sia presente la cassetta di primo soccorso il cui contenuto dovrà essere conforme a quanto previsto dall'allegato II del DM 388/2003 ✓ Utilizzare e mantenere in efficienza i dispositivi di protezione individuale in dotazione ✓ Rispettare quanto prescritto dal Decreto 10 Luglio 2002 "Disciplinare tecnico relativo agli schemi segnaletici, differenziati per categoria di strada, da adottare per il segnalamento temporaneo"

ATTIVITÀ OPERATIVE SU RETI - IMPIANTI - DEPURAZIONE

DESCRIZIONE ATTIVITÀ	VALUTAZIONE DEL RISCHIO		MISURE DI PREVENZIONE E PROTEZIONE
	PERICOLO	DANNO	
(Derattizzazione); Manutenzione segnaletica; Pulizia vasche accumulati.			✓ Utilizzare secondo quanto prescritto dal Decreto 10 Luglio 2002 correttamente le attrezzature, apprestamenti e segnali in dotazione ✓ Segnaletica  n 1 Segnale di pericolo /avvicinamento - Lavori (Figura II 383 Art 31)  n 1 Segnale di prescrizione - Passaggio obbligatorio DX - SX (Figura II 82 - Art 122)  n 1 Segnale di fine prescrizione -Via libera (Figura II 70 Art 119) Segnali complementari  n 4 Coni (Figura II 396 Art 34)  Barriera di recinzione per chiusini (Figura II 402 Art 40)  Paletta (Figura II 403 Art 42)
ROA (Operazioni Di Saldatura) Attrezzature da lavoro Movimentazione manuale dei carichi Errata esecuzione di procedure di smontaggio e montaggio Rischio Elettrico Incendio		<ul style="list-style-type: none"> • Abrasioni, Colpi • Impatti Urti Tagli • Ferite da taglio • Inciampi • Traumi dorso lombari • Irritazione di pelle • Avvelenamento • Scivolamenti • Cadute • Caduta dall'alto • Calore, Ustioni • Fiamme • Esplosione, • Inalazione Fumi, Gas, Vapori • Polveri, Fibre • Elettrocuzione 	✓ Utilizzare i DPI-DPC in dotazione ✓ I lavoratori devono essere adeguatamente informati e formati sulle corrette modalità di esecuzione delle attività e di utilizzo delle attrezzature ✓ Fare attenzione alle condizioni del terreno o delle passerelle o scale di transito, ai ballatoi presenti sui manufatti ✓ Formazione ed informazione sulla corretta movimentazione manuale dei carichi ✓ Durante l'uso della saldatrice elettrica, devono essere prese adeguate precauzioni (ripari, schermo, ecc) per evitare che radiazioni dirette, scorie prodotte, spruzzi incandescenti, ecc investano lavoratori e oggetti ✓ Le apparecchiature per saldatura elettrica devono essere idoneamente protette contro gli infortuni elettrici: interruttore onnipolare, pinze porta-elettrodi munite di impugnatura isolante e incombustibile e con uno schermo a disco per proteggere le mani dalle radiazioni e dal calore ✓ Proteggere gli occhi con dispositivi adeguati all'intensità delle radiazioni prodotte e al possibile rischio dovuto a schegge ✓ Non utilizzare prodotti chimici in quantità eccessiva né miscelarli ✓ Limitare al minimo operazioni che richiedono una postura inadeguata ✓ Utilizzare gli utensili e le attrezzature di lavoro conformemente alle modalità d'uso ✓ Utilizzare manuali operativi per l'uso e la manutenzione specifica dei macchinari ✓ Allontanare dal luogo i materiali

ATTIVITÀ OPERATIVE SU RETI - IMPIANTI - DEPURAZIONE

DESCRIZIONE ATTIVITÀ	VALUTAZIONE DEL RISCHIO		MISURE DI PREVENZIONE E PROTEZIONE
	PERICOLO	DANNO	
			combustibili, se ciò non fosse possibile si deve proteggerli con schemi parascintille ✓ Tenere a disposizione idonei mezzi estinguenti
	Agenti fisici: Rumore Vibrazioni Campi Elettromagnetici Radiazioni Ottiche Microclima Macroclima	<ul style="list-style-type: none"> • Stress uditivo • Perdita di udito • Mal di testa • Effetti psicologici • Stress, nervosismo, tensione • Disagio termico • Raffreddamento esposizione e sbalzi eccessivi di temperatura • Malattie da raffreddamento e insolazione 	✓ Utilizzare i DPI-DPC in dotazione ✓ Le radiazioni elettromagnetiche prodotte devono essere schermate con idonei dispositivi ✓ Utilizzare il vestiario messo a disposizione dell'azienda ✓ Utilizzare indumenti di protezione per saldatura ✓ Adottare un vestiario idoneo alla stagione ed alla situazione atmosferica ✓ Utilizzare il vestiario messo a disposizione dell'azienda
Lavori in quota con utilizzo di ponteggio metallico fisso installato da ditta abilitata	Errato utilizzo delle attrezzature Rischio postura / movimento incoordinato Rischio altezza (lavori in quota - Movimentazione manuale dei carichi)	<ul style="list-style-type: none"> • Abrasioni, Colpi • Impatti Urti Tagli • Inciampi • Instabilità • Schiacciamento arti • Scivolamenti • Cadute • Caduta dall'alto • Caduta di materiale dall'alto 	✓ Utilizzare i DPI e DPC ✓ Ispezionare i ponteggi prima dell'uso; ✓ Utilizzare DPI e DPC; ✓ Accertarsi che il ponteggio si mantenga in buone condizioni di manutenzione ✓ Segnalare al preposto eventuali difetti o irregolarità del ponteggio; ✓ Non gettare materiale dall'alto; ✓ Non salire e scendere lungo i montanti ✓ Non bere alcolici ✓ Non lasciare materiali incustoditi sugli impalcati; ✓ Non modificare i ponteggi Non accedere al piano di lavoro arrampicandosi sulla struttura esterna del ponte, ma solamente utilizzando scale a mano poste all'interno del ponteggio ✓ Non gettare materiale dall'alto ✓ Non rimuovere le protezioni di sicurezza ✓ Evitare di correre o saltare sugli intavolati del ponteggio ✓ Abbandonare il ponteggio nel caso sopraggiunga un forte vento ✓ L'accesso all'impalcato deve avvenire solo attraverso le botole
Utilizzo/montaggio e smontaggio di trabattelli portatili	Postura / movimento incoordinato Rischio altezza (lavori in quota - Movimentazione manuale dei carichi) Ribaltamento	<ul style="list-style-type: none"> • Cadute • Caduta dall'alto • Caduta di materiale dall'alto Urti, Colpi, Tagli • Instabilità • Schiacciamento arti • Scivolamenti 	✓ Il personale addetto deve essere idoneo alla mansione, adeguatamente "formato" ed addestrato al montaggio, uso e smontaggio del ponteggio mobile ✓ Utilizzare esclusivamente trabattelli a norma ✓ Il trabattello deve essere utilizzato solo nelle configurazioni previste dal costruttore ✓ Utilizzare DPI e DPC ✓ Verificare che vi sia una base ampia in modo da resistere, con largo margine di sicurezza, ai carichi ed alle oscillazioni cui possono essere sottoposti durante gli spostamenti ✓ Verificare che sia dotato di parapetti completi di tavola fermapiede su tutti e quattro i lati (per lavori ad una altezza da terra maggiore di due metri); ✓ Verificare che le ruote siano saldamente

ATTIVITÀ OPERATIVE SU RETI - IMPIANTI - DEPURAZIONE

DESCRIZIONE ATTIVITÀ	VALUTAZIONE DEL RISCHIO		MISURE DI PREVENZIONE E PROTEZIONE
	PERICOLO	DANNO	
			bloccate (con cunei o sistemi equivalenti) e che il piano di scorrimento delle ruote sia ben livellato ✓ Verificare che il carico del ponte sul terreno sia opportunamente ripartito con tavoloni o altro mezzo equivalente ✓ Verificare che il ponte sia adeguatamente ancorato alla struttura sulla quale viene effettuata la manutenzione e garantirne costantemente la verticalità
Utilizzo di scale Portatili	Errato utilizzo delle attrezzature Rischio postura / movimento incoordinato. Rischio altezza (lavori in quota - cadute dall'alto). Shock elettrico Instabilità Rischio scivolamenti Pericolo di schiacciamento	<ul style="list-style-type: none"> • Caduta dall'alto • Traumi • Elettrocuzione • Schiacciamento arti • Traumi 	<ul style="list-style-type: none"> ✓ Utilizzare esclusivamente scale portatili a norma ✓ Ogni scala deve essere utilizzata solo nelle configurazioni previste dal costruttore ✓ Le scale devono essere scalate solamente da un operatore alla volta ✓ Non usare come appoggio una scala doppia (cosiddetta a forcice) ✓ Ispezionare periodicamente la scala e controllarne l'efficienza. ✓ Le scale vanno pulite con un panno inumidito di acqua o alcool ✓ Le scale vanno controllate ogni 100 ore e prima di ogni utilizzo. ✓ Non utilizzare la scala in prossimità di linee elettriche ✓ La scala deve appoggiare con l'estremità antiscivolo su una superficie piana e solida. ✓ Non appoggiare la scala su superfici instabili ✓ Le calzature devono consentire un sicuro appoggio del piede; quindi vanno bandite scarpe rotte, in pessime condizioni e ovviamente altre non destinate a questo uso. ✓ Le scale vanno legate in alto o trattenute al piede da un'altra persona come previsto dalla legge.
Manutenzione e cura delle aree a verde Attività Previste: Utilizzo macchine attrezzature e utensili (Decespugliature/Tosaerba/Motosega/Soffiatore/Trituratore/Rasaerba/tagliaerba) per interventi limitati e finalizzati a favorire l'accesso a impianti aziendali Taglio erba a mano e/o con mezzi meccanici dei tappeti erbosi e delle aree a verde Decespugliamento di erba e vegetazione spontanea costituita da canne, arbusti, rovi, ed erbe infestanti Potatura e taglio di essenza arboree, siepi e cespugli Raschiatura ed estirpazione di erbe e piante infestanti e	Guida rasaerba Incendio Proiezione di materiali Caduta di materiale Produzione di polvere Presenza di fumi di scarico Vibrazioni Attrezzature da lavoro Movimentazione manuale dei carichi	<ul style="list-style-type: none"> • Investimento • Ribaltamento • Scivolamento • Cadute • Punture • Ustioni • Tagli, Urti • Polveri • Schizzi • Allergie • Stritolamento • Traumi • Ferite • Lacerazioni • Inalazione • Irritazione • Punture/morsi animali 	<ul style="list-style-type: none"> ✓ Utilizzare i DPI e DPC in dotazione ✓ Utilizzare gli utensili e le attrezzature di lavoro conformemente alle modalità d'uso ✓ Durante l'utilizzo della motosega è indispensabile indossare abbigliamento antitaglio al fine di prevenire, o ridurre, gli eventuali danni causati dall'accidentale contatto con la catena in movimento ✓ L'attrezzatura deve essere usata da personale formato ed informato su tutti gli aspetti delle operazioni consentite ✓ Fare attenzione alle condizioni del terreno o delle passerelle o scale di transito, ai ballatoi presenti sui manufatti ✓ Leggere le istruzioni contenute nei libretti d'uso e custodirli presso le relative attrezzature ✓ Assicurarsi che in prossimità del luogo di rifornimento non vi siano fiamme libere o altre fonti di innesco ✓ Controllare accuratamente prima

ATTIVITÀ OPERATIVE SU RETI - IMPIANTI - DEPURAZIONE

DESCRIZIONE ATTIVITÀ	VALUTAZIONE DEL RISCHIO		MISURE DI PREVENZIONE E PROTEZIONE
	PERICOLO	DANNO	
pulizia di viali, strade, piazzali, marciapiedi ed opere edili			<p>dell'avviamento l'esistenza, l'integrità, la funzionalità di tutti i dispositivi di sicurezza (involucri e carter di protezione) segnalandone eventuali mancanze o difetti</p> <ul style="list-style-type: none"> ✓ Non rimuovere il carter di protezione della parte rotante ✓ Durante le fasi operative di utilizzo dell'attrezzatura (decespugliatore), non devono essere presenti persone nel raggio di azione, nel caso di presenza di altre persone nella zona oggetto di intervento, è necessario spegnere il motore ✓ Fare attenzione quando si taglia su terra nuda o su ghiaia, il filo può scagliare frammenti di sassi ad alta velocità ✓ E' fatto divieto agli utilizzatori di modificare o eseguire sull'attrezzatura operazioni diverse da quelle descritte nel manuale d'istruzione d'uso e manutenzione ✓ Leggere le frasi di Pericolo evidenziate sul contenitore delle sostanze utilizzate e le relative schede di sicurezza ✓ Non portare nelle tasche attrezzi, specialmente se sono pungenti o taglienti ✓ Riporre correttamente gli utensili nell'alloggiamento previsto al termine dell'utilizzo ✓ Al fine di ridurre la produzione di rumore e vibrazioni durante le fasi operative: <ul style="list-style-type: none"> - utilizzare esclusivamente le attrezzature di taglio prescritte dai costruttori delle motoseghe - verificare che i denti della catena siano sempre ben affilati nel caso la catena sia usurata provvedere immediatamente alla sua sostituzione
Attrezzature da lavoro Movimentazione manuale dei carichi		<ul style="list-style-type: none"> • Urti • Ferite da taglio • Inciampi • Traumi dorso lombari • Irritazione di pelle • Punture/morsi di animali • Scivolamenti • Cadute 	<ul style="list-style-type: none"> ✓ Utilizzare i DPI –DPC in dotazione ✓ Assumere e mantenere una posizione corretta e stabile ✓ Rispettare, dove è possibile, i percorsi individuati per il passaggio pedonale ✓ Fare attenzione alle condizioni del terreno o delle passerelle o scale di transito, ai ballatoi presenti sui manufatti ✓ Non indossare vestiario con parti svolazzanti né altro che possa impigliarsi ed essere trascinato da organi in movimento
Spostamenti a piedi all'interno di impianti con raggiungimento del luogo d'intervento		<ul style="list-style-type: none"> • Investimenti stradali • Urti • Inciampi • Punture/morsi di animali • Traumi dorso lombari • Scivolamenti • Caduta dall'alto • Caduta in vasche e canali 	<ul style="list-style-type: none"> ✓ Rispettare i percorsi individuati per il passaggio pedonale ✓ Evitare di sostare lungo i percorsi di manovra ✓ Fare attenzione alle condizioni del terreno o delle passerelle o scale di transito ✓ Utilizzare i DPI in dotazione

ATTIVITÀ OPERATIVE SU RETI - IMPIANTI - DEPURAZIONE

DESCRIZIONE ATTIVITÀ	VALUTAZIONE DEL RISCHIO		MISURE DI PREVENZIONE E PROTEZIONE
	PERICOLO	DANNO	
	Rumore	<ul style="list-style-type: none"> Stress uditivo Perdita di udito Mal di testa Effetti psicologici Stress, nervosismo, tensione 	<ul style="list-style-type: none"> ✓ Utilizzare i DPI in dotazione
Manutenzione idraulica complessa Attività Previste: Collegamento idraulico reti esistenti; Installazione apparecchiatura idraulica; Manutenzione complessa apparecchiatura idraulica; Posa condotta idrica; Sostituzione condotta idrica.	Guida automezzo aziendale Rischio Biologico Rumore Ambienti sospetti di inquinamento Lavori su strada M.M.C.	<ul style="list-style-type: none"> Investimento Incidenti automobilistici Scivolamento e cadute Tagli, Urti, Abrasioni, Traumi Dolori dorso lombari Asfissia 	<ul style="list-style-type: none"> ✓ Rispettare le norme del codice della strada e da quanto prescritto dai Decreti Interministeriale del 4 marzo 2013 e Decreto 10 Luglio 2002 "Disciplinare tecnico relativo agli schemi segnaletici, differenziati per categoria di strada, da adottare per il segnalamento temporaneo ✓ Utilizzare i DPI-DPC in dotazione ✓ Rispettare, dove è possibile, i percorsi individuati per il passaggio pedonale ✓ Fare attenzione alle condizioni del terreno ✓ Indossare il vestiario ad alta visibilità messo a disposizione dell'azienda ✓ Prima dell'ingresso in "ambienti sospetti di inquinamento", individuare e verificare la presenza di gas nocivi o esplosivi e parti metalliche in tensione ✓ Effettuare le rilevazioni dei gas anche durante lo stazionamento in sito
Rinvenimento di tubazioni in cemento amianto Attività non routinarie rientranti nelle ESEDI (esposizione sporadiche e di deboli intensità).	Presenza fibre di amianto Agenti chimici - Materiali Contenenti Amianto	<ul style="list-style-type: none"> Inalazione e contatto cutaneo 	<ul style="list-style-type: none"> ✓ Non effettuare lavori e manutenzioni su rete idrica che comportino interventi di sostituzione o manutenzione sulla condotta ✓ Sospendere immediatamente le attività e contattare il proprio Responsabile ✓ Tutte le operazioni a diretto contatto con le condotte contenenti amianto devono essere eseguite da personale abilitato e imprese iscritte all'Albo Nazionale dei Gestori Ambientali, Categoria 10 «Bonifica di beni contenenti amianto»
Sollevatori magnetici a comando manuale (alza chiusini)	Traffico veicolare Aperture nel vuoto Attrezzature da lavoro Presenza di animali o insetti Accidentale presenza di gas Rischio incendio Movimentazione manuale dei carichi	<ul style="list-style-type: none"> Incidenti automobilistici Investimento di persone Urti Ferite da taglio Schiacciamenti, Traumi Ustioni Asfissia 	<ul style="list-style-type: none"> ✓ Utilizzare i DPI e DPC in dotazione, Delimitare la zona interessata dall'intervento mediante apposizione segnalazioni stradali secondo le prescrizioni del regolamento di attuazione del Nuovo Codice della Strada e del Decreto del Ministero delle infrastrutture del 10 Luglio 2002 e del Decreto Interministeriale del 4 marzo 2013
Utilizzo di utensileria meccanica manuale quali pinze, martelli, cacciaviti, etc.	Errata postura Errato utilizzo Mancata manutenzione	<ul style="list-style-type: none"> Urto da oggetti Caduta di oggetti Colpi, Impatti Abrasioni Tagli alle mani Traumi agli arti inferiori e superiori Punture Schiacciamenti Contrazioni involontarie dei muscoli/ Dolori muscolo scheletrici e 	<ul style="list-style-type: none"> ✓ Gli operatori devono essere formati ed informati su tutti gli aspetti delle modalità in cui vanno effettuate le operazioni consentite ✓ Assumere e mantenere una corretta postura durante l'utilizzo dell'utensile ✓ Utilizzare gli utensili e le attrezzature di lavoro conformemente alle modalità d'uso ✓ Porre attenzione, per tutti gli utensili, allo stato di conservazione e, in modo particolare, alle parti lavoranti che non devono presentare segni di usura

ATTIVITÀ OPERATIVE SU RETI - IMPIANTI - DEPURAZIONE

DESCRIZIONE ATTIVITÀ	VALUTAZIONE DEL RISCHIO		MISURE DI PREVENZIONE E PROTEZIONE
	PERICOLO	DANNO	
		tendinei	eccessiva ✓ Gli utensili manuali, durante l'impiego in postazioni sopraelevate, devono essere adeguatamente fissati contro il rischio di caduta
Utilizzo di apparecchiature ad alimentazione elettrica	Contatto Indiretto Contatto diretto Contatto con l'utensile in Movimento; Rischio elettrico	<ul style="list-style-type: none"> • Proiezione di frammenti e schegge • Inalazione di Polveri • Rumore • Vibrazioni meccaniche • Elettrocuzione • Folgorazione • Ustioni • Arresto Respiratorio • Arresto Cardiaco 	<ul style="list-style-type: none"> ✓ Utilizzare i DPI e DPC in dotazione ✓ Non rimuovere le protezioni di sicurezza dalle attrezzature ✓ Verificare lo stato di conservazione dei cavi elettrici ✓ Impugnare saldamente l'attrezzo e non abbandonarlo prima dell'arresto totale ✓ Le parti di macchine, macchinari o attrezzi che costituiscano un pericolo, dovranno essere protetti o segregati o provvisti di dispositivi di sicurezza ✓ Le attrezzature devono essere posizionate ed utilizzate seguendo le indicazioni del libretto d'uso e manutenzione fornito dal costruttore ✓ Leggere le frasi di pericolo evidenziate nel libretto di uso e manutenzione dell'attrezzatura ✓ Controllare la data di scadenza del disco di taglio ✓ Ispezionare i cavi di alimentazione delle apparecchiature prima di ogni utilizzo ✓ Conoscere la collocazione dell'interruttore generale di sgancio della corrente elettrica nel locale ✓ Non utilizzare prolunghe se non per operazioni temporanee e di breve durata ✓ Non utilizzare adattatori o prese a ricettività multipla ✓ Nell'eseguire i collegamenti delle varie apparecchiature elettriche, sincerarsi di essere a contatto con parti in materiale isolante ✓ Se necessario, scollegare gli utilizzatori elettrici dalla presa tirando la spina e non il cavo. ✓ Non smontare o modificare le strumentazioni ✓ Non eseguire interventi di riparazione delle parti interne della strumentazione ✓ Assicurarsi dell'isolamento dei cavi di collegamento e non utilizzare le apparecchiature in caso di cavi danneggiati: segnalare l'eventuale cattivo stato dei collegamenti elettrici e delle apparecchiature al personale preposto alla manutenzione, senza eseguire autonomamente interventi manutentivi

	DOCUMENTO UNICO VALUTAZIONE RISCHI INTERFERENZE	PAGINA
	<small>"SERVIZIO DI MANUTENZIONE PROGRAMMATA, MANUTENZIONE ORDINARIA E STRAORDINARIA, PRONTO INTERVENTO A SERVIZIO DELLE APPARECCHIATURE ELETTRICHE, ELETTRONICHE, ELETTROMECCANICHE, IDRAULICHE E DI TELECONTROLLO INSTALLATE NEGLI IMPIANTI IDRICI, FOGNARI E DI DEPURAZIONE DI COMPETENZA DELLA GORI S.P.A. RICADENTI NELL'AMBITO DISTRETTUALE SARNESE-VESUVIANO DELLA CAMPANIA"</small>	66 di 73
Rev.0 - APRILE 2024		

DISPOSIZIONI DI CARATTERE GENERALE PER L'ATTUAZIONE DELLE AZIONI DI COOPERAZIONE

Si riporta di seguito un elenco non esaustivo delle principali misure generali da adottare per ridurre alcuni rischi dovuti alle interferenze.

DISPOSIZIONI OBBLIGATORIE PER IL PERSONALE

Il personale della Società affidataria dei servizi per poter accedere ed operare nelle aree di pertinenza di GORI S.p.A.:

- ✓ deve essere dotato dei necessari Dispositivi di Protezione Individuale;
- ✓ deve essere individuato nominativamente, mediante apposizione sull'indumento da lavoro della tessera di riconoscimento;
- ✓ non deve fumare all'interno nei locali;
- ✓ deve attenersi e rispettare le indicazioni riportate dall'apposita segnaletica e cartellonistica specifica (deposito infiammabili, zona protetta, contaminazione biologica, pericolo carichi sospesi, ecc.);
- ✓ non deve ingombrare con materiali e/o attrezzature i percorsi di esodo e le uscite di emergenza;
- ✓ non deve abbandonare materiali e/o attrezzature che possono costituire fonte potenziale di pericolo in luoghi di transito e di lavoro;
- ✓ non deve abbandonare materiali e/o attrezzature in posizione di equilibrio instabile o, qualora ciò fosse indispensabile, deve esserne segnalata la presenza; non deve usare abusivamente o senza autorizzazione i materiali e/o attrezzature di proprietà di GORI.

OBBLIGO DI CONTENIMENTO DELL'INQUINAMENTO ACUSTICO

Stante l'inserimento dell'area di lavoro all'interno delle sedi/sito operative di GORI, l'impresa esecutrice dei servizi ha l'obbligo di:

- ✓ contenere l'emissione di rumori. Pertanto dovrà prevedere l'utilizzo di macchinari e attrezzature rispondenti alle normative per il controllo delle emissioni rumorose in vigore al momento dello svolgimento dei lavori;
- ✓ nel caso di lavorazioni rumorose circoscrivere gli ambienti frapponendo schermature, chiusure di porte, o adottare tutti quei provvedimenti idonei a limitare la propagazione di onde sonore.

OBBLIGO DI CONTENIMENTO DELL'INQUINAMENTO AMBIENTALE

La Società affidataria dei servizi è obbligata al rispetto di tutte le cautele che evitino inquinamento ambientale di qualsiasi tipo quali a titolo esemplificativo e comunque non esaustivo:

- ✓ obbligo di contenimento polveri;
- ✓ ridurre al minimo le polveri prodotte dalle lavorazioni.

	DOCUMENTO UNICO VALUTAZIONE RISCHI INTERFERENZE	
	"SERVIZIO DI MANUTENZIONE PROGRAMMATA, MANUTENZIONE ORDINARIA E STRAORDINARIA, PRONTO INTERVENTO A SERVIZIO DELLE APPARECCHIATURE ELETTRICHE, ELETTRONICHE, ELETTROMECCANICHE, IDRAULICHE E DI TELECONTROLLO INSTALLATE NEGLI IMPIANTI IDRICI, FOGNARI E DI DEPURAZIONE DI COMPETENZA DELLA GORI S.P.A. RICADENTI NELL'AMBITO DISTRETTUALE SARNESE-VESUVIANO DELLA CAMPANIA"	PAGINA
	Rev.0 - APRILE 2024	67 di 73

OBBLIGO DI CONTENIMENTO DISPERSIONE SOSTANZE PERICOLOSE

Nel corso dell'erogazione dei servizi, la Società affidataria, avrà l'obbligo di contenere la dispersione sostanze pericolose. In particolare, a titolo esemplificativo, e comunque non esaustivo, dovrà:

- ✓ leggere le schede di sicurezza che accompagnano i prodotti e seguire i consigli di prudenza indicati sulle etichette e nelle schede, e in particolare evitare la dispersione nell'ambiente (atmosfera, terra o acqua) di sostanze pericolose per l'uomo e/o per l'ambiente;
- ✓ non utilizzare mai contenitori non etichettati e nel caso si dovesse riscontrarne la presenza non aprire e maneggiarli utilizzati idonei DPI;
- ✓ non mescolare sostanze tra loro incompatibili;
- ✓ obbligo di rimozione, raccolta, deposito e smaltimento finale dei rifiuti derivanti dall'esecuzione delle attività (D.Lgs n° 152/2006).

OBBLIGHI SULL'UTILIZZO MACCHINE E ATTREZZATURE

Tutte le macchine, le attrezzature e i mezzi d'opera necessari per l'esecuzione delle opere di cui all'intervento da effettuare e/o affidato, dovranno essere conferite dall'impresa esecutrice dei servizi.

È fatto assoluto divieto al personale della dell'impresa esecutrice dei servizi di usare attrezzature del committente, al cui personale è assolutamente vietato cedere, a qualsiasi titolo, macchine, impianti, attrezzi, strumenti e opere provvisori.

In via del tutto eccezionale, qualora quanto previsto nel punto precedente debba essere derogato per imprescindibili ragioni produttive, qualsiasi cessione potrà avvenire solo su espressa e motivata autorizzazione scritta preventiva del committente, in questo caso, all'atto della presa in consegna delle macchine, attrezzature o di quant'altro eventualmente ceduto, il fornitore dovrà verificarne il perfetto stato e l'eventuale messa in sicurezza, assumendosi, da quel momento, ogni responsabilità connessa all'uso. La consegna verrà attestata mediante apposito verbale che andrà sottoscritto dal responsabile per l'intervento dell'impresa esecutrice dei servizi e dal referente ai lavori della committenza.

senza preventiva autorizzazione dei soggetti responsabili.

CIRCOLAZIONE ALL'INTERNO DEI LUOGHI DI LAVORO

L'accesso e la movimentazione di mezzi all'interno dei luoghi di lavoro del Committente devono avvenire conformemente alle regole generali di circolazione. La movimentazione di mezzi dovrà comunque avvenire a velocità limitata. Si ricorda inoltre l'assoluto divieto di stazionamento e parcheggio davanti a uscite di sicurezza, in corrispondenza di percorsi di sicurezza e di fronte agli attacchi idrici motopompa VV.FF.

	DOCUMENTO UNICO VALUTAZIONE RISCHI INTERFERENZE	PAGINA
	<small>"SERVIZIO DI MANUTENZIONE PROGRAMMATA, MANUTENZIONE ORDINARIA E STRAORDINARIA, PRONTO INTERVENTO A SERVIZIO DELLE APPARECCHIATURE ELETTRICHE, ELETTRONICHE, Elettromeccaniche, IDRAULICHE E DI TELECONTROLLO INSTALLATE NEGLI IMPIANTI IDRICI, FOGNARI E DI DEPURAZIONE DI COMPETENZA DELLA GORI S.P.A. RICADENTI NELL'AMBITO DISTRETTUALE SARNESE-VESUVIANO DELLA CAMPANIA"</small>	
Rev.0 - APRILE 2024		

INTERVENTI SU STRADA

Le attività svolte su strada dovranno essere eseguite nel pieno rispetto del "Disciplinare tecnico relativo agli schemi segnaletici differenziati per categoria di strada da adottare per il segnalamento temporaneo" di cui al Decreto 10 luglio 2002 del Ministero delle Infrastrutture, al Decreto Interministeriale 4 Marzo 2013 e al Decreto interministeriale del 22/01/2019, attuativo dell'art. 161, co. 2bis, del D.Lgs. 81/08.

AMBIENTI SOSPETTI DI INQUINAMENTO

Le attività oggetto dell'appalto potranno essere svolte in ambienti sospetti di inquinamento, quali vasche, canalizzazioni, tubazioni, serbatoi, ecc., pertanto la Società affidataria dovrà adempiere a quanto prescritto dal D.Lgs 81/08 in particolare all'art. 66 "Lavori in ambienti sospetti di inquinamento" ed all'art. 121 "Presenza di gas negli scavi". Al fine di mitigare i rischi presenti nelle attività, l'impresa dovrà fornire i propri lavoratori di idonei DPI e DPC avendo cura di formare ed informare gli stessi lavoratori sui rischi relativi agli interventi a farsi (secondo quanto previsto dal DPR 177/2011). Atteso che le misure per evitare o ridurre i rischi interferenti sono riconducibili ad azioni organizzative e procedurali, in riferimento a quanto prescritto dalla normativa vigente, in particolare a:

- art. 26 D.Lgs. 81/08;
- art. 66 D.Lgs. 81/08;
- art. 3 D.P.R. 177/2011;

il Committente, visto che le attività saranno eseguite anche in ambienti sospetti di inquinamento e/o confinati, fornisce alla Società affidataria le prime informazioni utili alla mitigazione dei rischi.

Gli ambienti sospetti di inquinamento possono essere identificabili per:

- ✓ le ridotte dimensioni;
- ✓ quota inferiore al piano di campagna o copertura interrata;
- ✓ difficoltà di accesso.

Il settore del collettamento e depurazione delle acque è contraddistinto da atmosfere ipossigenate derivanti da:

- limitato ricambio d'aria dei manufatti;
- caratteristiche delle acque convogliate (reflui a prevalente contenuto organico) che, a causa dei processi aerobici e anaerobici di ossidazione/decomposizione/riduzione, sviluppano sostanze nocive (ammoniaca - NH₃, idrogeno solforato - H₂S, metano - CH₄, anidride carbonica - CO₂, ecc...) e riducono la quantità di ossigeno disponibile.

Rispetto ai rischi più immediatamente prevedibili, la condizione di esercizio dei manufatti fognari può essere aggravata da alcuni fattori che, pur ragionevolmente prevedibili, non possono rientrare nel

	DOCUMENTO UNICO VALUTAZIONE RISCHI INTERFERENZE	PAGINA
	<small>"SERVIZIO DI MANUTENZIONE PROGRAMMATA, MANUTENZIONE ORDINARIA E STRAORDINARIA, PRONTO INTERVENTO A SERVIZIO DELLE APPARECCHIATURE ELETTRICHE, ELETTRONICHE, Elettromeccaniche, IDRAULICHE E DI TELECONTROLLO INSTALLATE NEGLI IMPIANTI IDRICI, FOGNARI E DI DEPURAZIONE DI COMPETENZA DELLA GORI S.P.A. RICADENTI NELL'AMBITO DISTRETTUALE SARNESE-VESUVIANO DELLA CAMPANIA"</small>	

controllo da parte dei gestori/responsabili, quali scarichi abusivi, sversamenti tossici o infiammabili accidentali, onde di piena, ecc...

Come riportato nei decreti collegati al DPR 177/2011 e D.Lgs. 81/08 (cfr. D.Lgs. 81/08 ed. Novembre 2023) la concentrazione dell'ossigeno nell'aria respirabile è solitamente pari al 21% circa.

Anche di poco al di sotto di questo valore le capacità di concentrarsi, pensare, prendere decisioni sono intaccate senza che la persona colpita avverta questi effetti.

Se la concentrazione di ossigeno nell'aria diminuisce o se aumenta la concentrazione di qualsiasi altro gas si arriva rapidamente a una situazione che presenta un rischio significativo di asfissia.

A titolo esemplificativo e non esaustivo, vengono di seguito riportati gli effetti dovuti a diverse concentrazioni di O₂ (cfr. D.Lgs. 81/08 ed. Novembre 2023):

- la normale concentrazione di ossigeno nell'aria ambiente è di circa il 21%;
- tra il 19,5% e il 18% si hanno possibili difficoltà respiratorie;
- al di sotto del 18%, l'atmosfera diventa non respirabile e può provocare problemi respiratori gravi;
- tra il 12% e l'8% la respirazione diventa più veloce, si ha incapacità di intendere, incoscienza, nausea e vomito;
- tra l'8% e il 4%, la morte sopraggiunge in pochi minuti o secondi.

Le caratteristiche fisiche degli ambienti sospetti di inquinamento e/o confinati non consentono un adeguato ricambio d'aria e favoriscono il ristagno degli inquinanti, in particolare quelli più pesanti.

Condizione necessaria per l'accesso e la permanenza in sicurezza negli ambienti sospetti di inquinamento è, quindi, la verifica preliminare e il monitoraggio continuo per accertare le condizioni di "respirabilità" sia in termini di presenza di ossigeno e sia di assenza di inquinanti pericolosi.

Tenuto conto che buona parte degli agenti inquinanti - e non - può determinare la formazione di atmosfere esplosive e della possibilità di fermentazione biologica con produzione di metano, soprattutto nei punti a rischio di accumulo o ristagno, il monitoraggio dovrà includere anche la verifica di esplosività.

Il monitoraggio utile ad accertare le condizioni di respirabilità dovrà tenere conto delle caratteristiche dei gas (densità, accumulabilità, ecc.) e prevedere indagini più frequenti nei potenziali punti di ristagno.

Per quanto sopra, l'uso di respiratori si rende necessario nel caso in cui l'aria non possa essere resa respirabile a causa della presenza di gas, fumi o vapori, o a causa dell'assenza di ossigeno, ovvero ove sussistano in generale le seguenti condizioni:

- l'ossigeno sia inferiore al 19,5% in volume;
- non si conosca la natura dei contaminanti;
- la natura e la concentrazione dell'inquinante sia tale da costituire pericolo anche a brevi esposizioni.

	DOCUMENTO UNICO VALUTAZIONE RISCHI INTERFERENZE	PAGINA
	<small>"SERVIZIO DI MANUTENZIONE PROGRAMMATA, MANUTENZIONE ORDINARIA E STRAORDINARIA, PRONTO INTERVENTO A SERVIZIO DELLE APPARECCHIATURE ELETTRICHE, ELETTRONICHE, ELETTROMECCANICHE, IDRAULICHE E DI TELECONTROLLO INSTALLATE NEGLI IMPIANTI IDRICI, FOGNARI E DI DEPURAZIONE DI COMPETENZA DELLA GORI S.P.A. RICADENTI NELL'AMBITO DISTRETTUALE SARNESE-VESUVIANO DELLA CAMPANIA"</small>	70 di 73
Rev.0 - APRILE 2024		

Ad ogni modo, nel corso delle attività, come misura di prevenzione e protezione, la Società affidataria dei servizi non dovrà tentare di migliorare l'aria dell'ambiente sospetto di inquinamento introducendo ossigeno, in quanto tale procedimento potrebbe aumentare il rischio d'incendio o esplosione.

La Società affidataria dei servizi, prima di accedere all'interno di luoghi sospetti di inquinamento e/o confinati, dovrà quindi verificare che sussistano condizioni ambientali idonee a garantire la sicurezza degli operatori (rilevazione di eventuale presenza di gas e/o mancanza di ossigeno attraverso l'uso del rivelatore gas-ossigeno-esplosività). Per tali attività si raccomanda, preliminarmente, di eseguire ogni utile e necessario controllo sui rilevatori di gas/ossigeno/esplosività come riportato nei manuali d'uso e manutenzione. Nei casi in cui sia stata accertata la presenza di gas esplosivi:

- si interrompe qualsiasi operazione di lavoro;
- si provvede immediatamente ad allontanare le persone presenti sul luogo oggetto d'intervento;
- si delimita la zona interessata;
- si segnala l'evento ai Vigili del Fuoco;
- si chiede l'intervento dei Vigili Urbani.

Il personale della Società affidataria dei servizi dovrà disporre dell'equipaggiamento necessario per l'esecuzione degli interventi in ambienti sospetti di inquinamento, attenendosi scrupolosamente alle misure di prevenzione e protezione individuate nella valutazione del rischio del Datore di Lavoro della Società affidataria dei servizi. Al fine di stabilire qual è il dispositivo più idoneo per la protezione delle vie respiratorie, la Società affidataria dei servizi dovrà:

- identificare gli agenti chimici contaminanti eventualmente presenti, il loro stato fisico (polveri, fibre, nebbie, fumi, vapori, gas) e la relativa concentrazione;
- stabilire la concentrazione di ossigeno (O₂).

Atteso che la messa a disposizione di idonei equipaggiamenti di soccorso e rianimazione dipende dal tipo di emergenza cui si deve far fronte e il personale deve essere addestrato al loro uso, si potrebbero rendere necessari tutti o alcuni dei seguenti presidi:

- disponibilità di telefoni o radio per poter diramare l'allarme ed attivare il SSN;
- imbragatura di sicurezza;
- dispositivi meccanici di recupero (ad esempio treppiede o attrezzatura similare);
- dispositivo di ventilazione (ventilatore esterno di aspirazione con tubazioni flessibili o similari).

Per quanto sopra esposto, la Società affidataria dei servizi, nel corso di tutte le fasi lavorative dovrà adottare ed efficacemente attuare una procedura di lavoro specificamente diretta a eliminare o, ove impossibile, ridurre al minimo i rischi delle attività in ambienti sospetti di inquinamento e/o confinati, comprensiva della eventuale fase di soccorso e di coordinamento con il sistema di emergenza del Servizio Sanitario Nazionale e dei Vigili del Fuoco.

	DOCUMENTO UNICO VALUTAZIONE RISCHI INTERFERENZE	PAGINA
	<small>"SERVIZIO DI MANUTENZIONE PROGRAMMATA, MANUTENZIONE ORDINARIA E STRAORDINARIA, PRONTO INTERVENTO A SERVIZIO DELLE APPARECCHIATURE ELETTRICHE, ELETTRONICHE, ELETTROMECCANICHE, IDRAULICHE E DI TELECONTROLLO INSTALLATE NEGLI IMPIANTI IDRICI, FOGNARI E DI DEPURAZIONE DI COMPETENZA DELLA GORI S.P.A. RICADENTI NELL'AMBITO DISTRETTUALE SARNESE-VESUVIANO DELLA CAMPANIA"</small>	71 di 73
Rev.0 - APRILE 2024		

GESTIONE DELLE EMERGENZE

Nello svolgimento delle proprie attività la Società affidataria dei servizi non deve intralciare con materiali ed attrezzature gli spazi comuni, i luoghi di passaggio, le vie di fuga, le porte di emergenza, gli sbarchi degli ascensori, ecc. Qualora il personale della Società affidataria dei servizi rilevi situazioni di pericolo (ad es. fumo o principi di incendio, difetti o mal funzionamento di macchine ed impianti, ecc.) deve informare il personale aziendale della Committenza.

Chiunque rilevi un fatto anomalo o pericoloso (incendio, incidente, infortunio, guasto, ecc) deve dare l'allarme chiamando la relativa struttura pubblica di pronto intervento e/o soccorso telefonando ai numeri indicati di seguito.

Vigili del Fuoco  115	Pronto Soccorso  118	Polizia  113	Carabinieri  112
---	--	---	--

COMPORAMENTI DEI DIPENDENTI DEL COMMITTENTE

I lavoratori della Soc. affidataria dei servizi dovranno sempre rispettare le limitazioni poste in essere nelle zone in cui si svolgono interventi ed attenersi alle indicazioni fornite.

Non devono essere rimosse le delimitazioni o la segnaletica di sicurezza poste in essere.

COOPERAZIONE E COORDINAMENTO DELLE FASI LAVORATIVE

Il Datore di Lavoro Committente ed il Datore di Lavoro della Società affidataria dei servizi si attivano, con le azioni ritenute più idonee ed efficaci, per garantire comunque un livello di sicurezza sufficiente ai lavoratori impegnati nei luoghi di lavoro a diverso titolo ed in particolare nelle situazioni di attività interferenti e/o sovrapposte.

Eventuali inosservanze delle procedure di sicurezza che possano dare luogo ad un pericolo grave ed immediato, daranno il diritto alla Committenza di sospendere immediatamente il servizio.

Nell'ambito dello svolgimento di attività in regime di appalto, il personale della Società affidataria dei servizi deve essere munito di apposita tessera di riconoscimento corredata di fotografia, contenente le generalità del lavoratore e l'indicazione del datore di lavoro, così come previsto dall'art. 26, comma 8, D.Lgs. n. 81/08. I lavoratori sono tenuti ad esporre detta tessera di riconoscimento, pena l'applicazione della sanzione amministrativa pecuniaria da 50,00 € a 300,00 € (art. 59, comma 1, lett. b, D.Lgs. 81/08).

	DOCUMENTO UNICO VALUTAZIONE RISCHI INTERFERENZE	PAGINA
	<small>"SERVIZIO DI MANUTENZIONE PROGRAMMATA, MANUTENZIONE ORDINARIA E STRAORDINARIA, PRONTO INTERVENTO A SERVIZIO DELLE APPARECCHIATURE ELETTRICHE, ELETTRONICHE, Elettromeccaniche, IDRAULICHE E DI TELECONTROLLO INSTALLATE NEGLI IMPIANTI IDRICI, FOGNARI E DI DEPURAZIONE DI COMPETENZA DELLA GORI S.P.A. RICADENTI NELL'AMBITO DISTRETTUALE SARNESE-VESUVIANO DELLA CAMPANIA"</small>	72 di 73
Rev.0 - APRILE 2024		

RIUNIONI PERIODICHE

Nel corso delle attività di cui all'appalto il Committente potrà convocare, di sua iniziativa o su richiesta della Società affidataria dei servizi, riunioni per:

- verificare lo stato di avanzamento delle attività di cui alle schede progetto;
- intraprendere azioni più incisive a garanzia della sicurezza dei lavoratori.

STIMA DEI COSTI DELLA SICUREZZA

Atteso che è possibile parlare d'interferenza ove si verifica un "contatto rischioso" tra il personale del datore di lavoro committente e quello della ditta esecutrice dei servizi o tra il personale di ditte diverse che operano nella stessa sede aziendale con contratti differenti, nel presente documento non stati riportati i rischi propri dell'attività delle singole imprese appaltatrici o dei singoli lavoratori autonomi, in quanto trattasi di rischi per i quali resta immutato l'obbligo della ditta esecutrice di redigere un apposito documento di valutazione del rischio e di provvedere all'attuazione delle misure necessarie per ridurre o eliminare al minimo tali rischi.

Per quanto sopra esposto, la stazione appaltante vista la particolare natura delle lavorazioni previste in appalto che consiste nella esecuzione di interventi simili e caratterizzati da una frequente ripetitività, non perfettamente predeterminabili in fase di progetto (data, tipologia degli interventi, ecc.) e non facenti parte di un complesso unitario, ma indipendenti tra loro, che potranno differenziarsi per caratteristiche tecniche, dimensionali ed impegno esecutivo, ma comunque caratterizzati da una continua ripetitività, sono state definite in maniera tipologica alcune categorie di interventi.

Per poter stimare e ristorare all'impresa i costi della sicurezza per tali tipologie di lavorazioni, sono state valutate le singole voci di prezzo riportate in elenco prezzi sulla base di apposite analisi opportunamente elaborate con riferimento ai prezziari o listini ufficiali, ai prezzi desunti da indagini di mercato, ed ai costi ufficiali della manodopera vigenti nelle aree di intervento.

La conseguente valutazione della stima dei costi della sicurezza per le attività in appalto è stata effettuata in maniera congrua, analitica e per singole voci, parte a corpo e parte a misura, sulla base dei prezzi unitari riportati in Elenco Prezzi e sulla previsione numerica (funzione dei dati storici e dell'esperienza acquisita nel corso dei precedenti anni di gestione).

I costi della sicurezza così individuati, e riportati nel CSA sono compresi nell'importo totale dei lavori, ed individuano la parte del costo dei servizi da non assoggettare al ribasso offerto dall'impresa in sede di gara.

	DOCUMENTO UNICO VALUTAZIONE RISCHI INTERFERENZE	PAGINA
	<small>"SERVIZIO DI MANUTENZIONE PROGRAMMATA, MANUTENZIONE ORDINARIA E STRAORDINARIA, PRONTO INTERVENTO A SERVIZIO DELLE APPARECCHIATURE ELETTRICHE, ELETTRONICHE, Elettromeccaniche, IDRAULICHE E DI TELECONTROLLO INSTALLATE NEGLI IMPIANTI IDRICI, FOGNARI E DI DEPURAZIONE DI COMPETENZA DELLA GORI S.P.A. RICADENTI NELL'AMBITO DISTRETTUALE SARNESE-VESUVIANO DELLA CAMPANIA"</small>	73 di 73
Rev.0 - APRILE 2024		

Alla luce di quanto sopra l'importo a base dell'affidamento è definito come segue:

– Importo complessivo delle prestazioni:	47.953.166,67	€
– Importo Servizi	39.583.166,67	€
– Stima dei costi sicurezza sui Servizi	250.000,00	€
– Importo Lavori	8.000.000,00	€
– Stima dei costi sicurezza sui Lavori	120.000,00	€

Totale costi sicurezza non assoggettabili a ribasso 370.000,00 €.

Gli importi relativi alla Sicurezza effettivamente sostenuti dall'appaltatore, verranno computati a misura in fase di consuntivazione del singolo intervento eseguito, secondo l'Elenco Prezzi dedicato.

Il presente documento è stato redatto ai sensi dell'art. 26, comma 3, 5 del D.Lgs. 81/08 e costituisce parte integrante del contratto di appalto ed ha validità immediata dalla sottoscrizione del contratto stesso.

CONCLUSIONI

Il presente documento è stato redatto ai sensi dell'art. 26, comma 3, 5 del D.Lgs. 81/08 e costituisce parte integrante del contratto di appalto ed ha validità immediata dalla sottoscrizione del contratto stesso.

Il DUVRI in caso di modifica sostanziale delle condizioni dell'Appalto potrà essere soggetto a revisione ed aggiornamento in corso d'opera e rideterminazione degli oneri della sicurezza per interferenze.

La revisione sarà consegnata, per presa visione, all'appaltatore e sottoscritta per accettazione.

Il presente DUVRI potrà essere aggiornato anche su proposta dell'esecutore del contratto, in caso di modifiche di carattere tecnico, logistico o organizzativo incidenti sulle modalità realizzative. L'appaltatore comunicherà il numero, le generalità, le qualifiche dei dipendenti che saranno impegnati nelle attività, segnalando tempestivamente le eventuali variazioni.

GORI S.P.A.

IL RESPONSABILE UNICO DEL PROCEDIMENTO

PER ACCETTAZIONE

L'IMPRESA ESECUTRICE DEI SERVIZI